

Form A.01.01  
Data Anggota Direksi dan Anggota Dewan Komisaris BPR

Aplikasi Pelaporan Online OJK (APOLO)

Nama Lembaga Jasa Keuangan : PT Bank Perekonomian Rakyat Artha Niaga Inti Sukses

Posisi Laporan : Desember 2025

| Nama               | Alamat  | NIK              | Jabatan | Tanggal Mulai Menjabat | Tanggal Selesai Menjabat | Surat Persetujuan   |            | Memiliki Sertifikat Kompetensi Kerja yang Berlaku | Tanggal Berakhir masa Berlaku Sertifikat Kompetensi Kerja |
|--------------------|---|------------------|---------|------------------------|--------------------------|---------------------|------------|---|---|
|                    |   |                  |         |                        |                          | No. SK              | Tanggal SK |   |   |
| ANDRIYANI, S.E     | KEPATIHAN RT/RW 001/001, Kel. KEDALEMAN, ROGOJAMPI, Kab.  | 3509195108720003 | 110     | 25-12-2018             | 07-08-2029               | KEP-86/KO.0403/2018 | 16-11-2018 | Ya  | 24-10-2026  |
| SUTRISNO, S.E      | DSN. JURUH RT001 RW001 SINGOJURUH                         | 3507212111740002 | 120     | 05-11-2018             | 07-08-2029               | KEP-79/KO.0403/2018 | 01-10-2018 | Ya  | 17-09-2028  |
| YUDI SATRIA KUSUMA | DSN. SUMBERAN RT001 RW026 AMBULU AMBULU                   | 3509122410860003 | 210     | 05-11-2018             | 07-08-2029               | KEP-69/KO.0403/2018 | 12-09-2018 | Ya  | 21-08-2028  |
| BUDI YANTO WIJAYA  | JL GAJAH MADA 99 RAMBIPUJI RT/RW 002/019, Kel. RAMBIPUJI, | 3509131602870002 | 220     | 07-08-2024             | 07-08-2029               | KEP-27/KO.1403/2024 | 26-07-2024 | Ya  | 12-05-2027  |

| Pendidikan Formal   |                   |                                | Pendidikan Non Formal                      |                   |                       | Keanggotaan Komite |                        |                                |                         | Membawahkan Fungsi Kepatuhan | Komisaris Independen |
|---------------------|-------------------|--------------------------------|--|-------------------|-----------------------|--------------------|------------------------|--------------------------------|-------------------------|------------------------------|----------------------|
| Pendidikan Terakhir | Tanggal Kelulusan | Nama Lembaga                   | Jenis Pelatihan Terakhir                   | Tanggal Pelatihan | Lembaga Penyelenggara | Komite Audit       | Komite Pemantau Risiko | Komite Remunerasi dan Nominasi | Komite Manajemen Risiko | (Ya /Tidak)                  | (Ya /Tidak)          |
| 03                  | 31-10-1997        | UNIVERSITAS MUHAMADIYAH JEMBER | WORKSHOP APLIKASI TKS BANK                 | 29-12-2025        | YAPINDO JATIM         |                    |                        |                                | 01                      | 1                            |                      |
| 03                  | 31-10-1997        | UNIV DARUL ULUM JOMBANG        | HUKUM KREDIT PERBANKAN                     | 19-02-2025        | PERBARINDO JATIM      |                    |                        |                                | 00                      | 2                            |                      |
| 05                  | 12-07-2005        | SMA KATHOLIK SATYA CENDIKA     | Kajian OJK atas Potensi Daerah Sekarkijang | 06-11-2024        | OJK                   | 02                 | 02                     | 02                             |                         |                              | 1                    |
| 05                  | 03-09-2005        | SMA KATOLIK SATYA CANDIKA      | TRANSFORMATI ONAL LEADERSHIP               | 21-05-2025        | OJK                   | 02                 | 02                     | 02                             |                         |                              | 1                    |

| Keterangan terkait Kepengurusan | Alasan Perubahan Jabatan | Keterangan Jabatan |
|---------------------------------|--------------------------|--------------------|
| 4                               |                          | Direktur Utama     |
| 4                               |                          | DIREKTUR           |
| 4                               |                          |                    |
| 4                               |                          |                    |

Form A.01.02  
Data Pejabat Eksekutif BPR

Aplikasi Pelaporan Online OJK (APOLO)



Nama Lembaga Jasa Keuangan : PT Bank Perekonomian Rakyat Artha Niaga Inti Sukses  
Posisi Laporan : Desember 2025

| Nama Pejabat Eksekutif | Alamat  | NIK              | Jabatan   |                  |              |             |         | Tanggal Mulai Menjabat |
|------------------------|---|------------------|-----------|------------------|--------------|-------------|---------|------------------------|
|                        |   |                  | Kepatuhan | Manajemen Risiko | Audit Intern | APU dan PPT | Lainnya |                        |
| HERU KURNIAWAN         | DSN. RESOMULYO RT.008 RW.003 GENTENG WETAN - GENTENG                    | 3510092302760003 | 00        | 00               | 00           | 00          | 01      | 04-07-2022             |
| AGUNG SETIAWAN         | DSN. PONTANG KRAJAN RT 021 RW 006 PONTANG, AMBULU                       | 3509122705810003 | 00        | 00               | 00           | 00          | 01      | 10-06-2023             |
| NOVI ISMAYANTI         | DSN. SUMBERJO RT 01 RW 04 JAMBEWANGI - SEMPU - BANYUWANGI               | 3510206511910003 | 00        | 00               | 02           | 00          | 00      | 23-09-2023             |
| IRA REVITA             | DSN KRAJAN RT/RW 003/005, Kel. DASRI, TEGALSARI, Kab. Banyuwangi        | 3510206809980003 | 00        | 00               | 00           | 00          | 01      | 28-10-2025             |
| LUFU KHUSNUL KHOTIMAH  | DUSUN KRAJAN RT/RW 004/001, Kel. PLAMPANGREJO, CLURING, Kab. Banyuwangi | 3510066907950001 | 02        | 02               | 00           | 02          | 00      | 28-10-2025             |

| Surat Pengangkatan      |            | Keanggotaan Komite |                        |                                |                         | Keterangan Terkait Pejabat Eksekutif |
|-------------------------|------------|--------------------|------------------------|--------------------------------|-------------------------|--------------------------------------|
| No.                     | Tanggal    | Komite Audit       | Komite Pemantau Risiko | Komite Remunerasi dan Nominasi | Komite Manajemen Risiko |                                      |
| 01/SK/DIR/ANIS/VII/2022 | 02-07-2022 | 00                 | 00                     | 00                             | 00                      | 3                                    |
| 01/SK/DIR/ANIS/VI/2023  | 09-06-2023 | 00                 | 00                     | 00                             | 00                      | 3                                    |
| 02/SK.DIR.ANIS/IX/2023  | 26-09-2023 | 00                 | 00                     | 00                             | 00                      | 3                                    |
| 06/SK.DIR/ANIS/X2025    | 28-10-2025 | 00                 | 00                     | 00                             | 00                      | 3                                    |
| 07/SK.DIR/ANIS/X/2025   | 28-10-2025 | 00                 | 00                     | 00                             | 02                      | 3                                    |

Form A.02.00  
Data Kepemilikan BPR

Aplikasi Pelaporan Online OJK (APOLO)



Nama Lembaga Jasa Keuangan : PT Bank Perekonomian Rakyat Artha Niaga Inti Sukses  
Posisi Laporan : Desember 2025

| Nama             | Alamat  | Jenis | No. Identitas    | Status Pemegang Saham | Jumlah Nominal | Persentase Kepemilikan | Status Perubahan |
|------------------|---|-------|------------------|-----------------------|----------------|------------------------|------------------|
| AFFENDI SUDIRMAN | DSN. KOPEN RT<br>005 RW 003<br>GENTENG KULON,<br>GENTENG, B | 01    | 3510092207670003 | 01                    | 4,800,000,000  | 60                     | 9                |
| INGE INDRAYANI   | DSN. KOPEN RT<br>005 RW 003<br>GENTENG KULON,<br>GENTENG, B | 01    | 3510094110740001 | 02                    | 3,200,000,000  | 40                     | 9                |

Nama Lembaga Jasa Keuangan : PT Bank Perekonomian Rakyat Artha Niaga Inti Sukses

Posisi Laporan : Desember 2025

| Informasi                                       | Keterangan                              |
|---|---|
| Nomor akta pendirian                            | 66                                      |
| Tanggal akta pendirian                          | 24-02-1994                              |
| Nomor perubahan anggaran dasar terakhir         | 4                                       |
| Tanggal perubahan anggaran dasar terakhir       | 12-08-2024                              |
| Nomor pengesahan dari instansi yang berwenang   | AHU-0168891.AH.01.11.TAHUN 2024         |
| Tanggal pengesahan dari instansi yang berwenang | 14-08-2024                              |
| Tanggal mulai pelaksanaan kegiatan usaha        | 14-02-1995                              |
| Bidang usaha sesuai anggaran dasar              | 64131 Bank Perkreditan Rakyat           |
| Tempat kedudukan                                | Jl.Raya Jember No.22 Genteng-Banyuwangi |

PT. BPR Artha Niaga Inti Sukses dahulu bernama PT. BPR Sari Dinarmas yang telah mengalami proses akuisisi pada tahun 2018, setelah proses akuisisi dilakukan relokasi dari Kabupaten Bondowoso ke Kabupaten Banyuwangi, serta ganti nama menjadi PT. Bank Perkreditan Rakyat Artha Niaga Inti Sukses disingkat BPR ANIS dengan persetujuan OJK pada tgl 17 Mei 2019. Sebagai pelaksanaan dari UU P2SK maka telah dilakukan perubahan nama menjadi PT. Bank Perekonomian Rakyat Artha Niaga Inti Sukses pada Agustus 2024.

Form A.03.02  
Ikhtisar Data Keuangan Penting

Aplikasi Pelaporan Online OJK (APOLO)

Nama Lembaga Jasa Keuangan : PT Bank Perekonomian Rakyat Artha Niaga Inti Sukses

Posisi Laporan : Desember 2025

| Nama Rekening | Jumlah |
|---------------|--------|
|---------------|--------|

**Nama Lembaga Jasa Keuangan** : PT Bank Perekonomian Rakyat Artha Niaga Inti Sukses

**Posisi Laporan** : Desember 2025

| Kategori             | Uraian   |
|----------------------|--|
| Penyebab Utama       | <p>krdt brmslh BPR ANIS TH 2025 sbstr Rp1.997.401.662, dg NPL Bruto 18% dan NPL Net 13.96%, yg trdr dr 29 Deb:(1)SUTINI,BD Rp9.721.532,kol 3, sbb NPL krn ggl panen(2) MISALI,BD Rp6.324.731,kol 3,sbb NPL deb mglm skt, (3) PT RUKUN,BD Rp200.000.000, kol 4,ksltn pemsran, (4) EDY S,BD Rp9.942.692, kol 4,sbb NPL menglm skt,(5) SLAMET W,BD Rp11.142.473,kol 4,sbb NPL deb tdk bkjr dan hsl panen mnrrn, (6) ALI T,BD Rp139.826.834, kol 4,sbb NPL tdk ada itkd baik dr deb, (7) REBUS S,BD Rp221.283.552,kol 4,sbb NPL tdk ada itkd baik dr deb (8) BEJO W,BD Rp103.463.887,kol 5,sbb NPL krn pby trtnd shg mmpngrh cash flow deb (9) FATHUR N,BD Rp7.400.357, kolek 5,sbb NPL byk unggas mnglm kmtian,(10) AHMAD F,BD Rp25.394.000, kol 5,sbb NPL hrg tmbkau trn drsts, (11) UMI K,BD Rp14.668.238,kol 5,sbb NPL pby ush trtnd shg mmpngrh cash flow,(12) PT SANTIS,BD Rp199.686.666,kolek 5, sbb npl krn kbkrn, pmbkn pbrk dan pmbln msn br, (13) SRIANI,BD Rp1.000, kol 5, sbb NPL deb mnglm skt,(14) ZAENAL A,BD Rp54.981.422, kolek 5,sbb NPL hsl reparasi tdk trbyr, (15) SYAMSUL,BD Rp122.499.900,kol 5, sbb NPL krn hrg cabai mnrrn,(16) SUPRIYANTO,BD Rp5.078.125,kol 5, sbb NPL pby batako tdk trbyr (17) WINARSIH,BD Rp15.983.408 kol 5, sbb NPL deb mnglm skt, (18) IMAM M,BD Rp25.949.200,kol 5,sbb NPL dgng mobil beks ksltn pmsrn, (19) EBIT,BD Rp5.673.400, sbb NPL byk domba yg mngl, (20) ADITYA M,BD Rp6.422.200,kol 5, sbb NPL dana trpkai utk pengobatan, (21) YAHYA,BD Rp16.725.000,kol 5, sbb NPL hsl panen tdk maks, (22) HARIYANI,BD Rp13.666.000,kol 5, sbb NPL krn ggl panen, (23) ATIK S,BD Rp.144.248.800,kol 5,sbb NPL hsl reparasi tdk trbyr, (24) DEWI A,BD Rp.6.719.381,kol 5, SBB NPL krn tdk krj, (25) BELGIS, BD Rp.9.713.821,kol 5, sbb NPL uang dgnkn mncr tmpt ush br, (26) PT THREE, BD Rp.400.000.000,kol 5, sbb NPL proyek blm trbyr, (27) AGUS,BD Rp12.314.831,kol 5,sbb NPL krn ggl panen, (28) ABDUL J,BD Rp8.550.212,kol 5,sbb NPL krn omset mnrrn, (29) M FATHOR,BD Rp200.000.000,kol 5, sbb NPL tghn phk ke 3 tdk trbyr</p> |
| Langkah Penyelesaian | <p>Upaya penyelesaian NPL yg tlh dlkkn oleh BPR ANIS slm thn 2025 adalah sbb : 1. Sutini (pnghn intensif dn kontinyu), 2. Misali (intensif dan kontinyu) 3. PT Rukun (tlh dlkkn PKPU) 4. Edy Sunyoto (intensif dn kontinyu) 5. Slamet Widodo (pby 1x angsrn/bln) 6. Ali Tajab (prmh lelang) 7. Rebus Susanto (pemhn lelang) 8. Bejo Wiyono (intensif dan kontinyu) 9. Fathur Nur ( pembayaran minimal Rp.1.500.000/bulan) 10. Ahmad Fauzi ( pembayaran minimal Rp.200.000/bulan) 11. Umi Koniah (intensif dan kontinyu) 12. PT Santis (tlh dlkkn lelang) 13. Sriani (pby dari penjualan rumah) 14. Zaenal Arifin (komit melakukan pembayaran tiap bulan) 15. Syamsul Arifin (masih mencari calon pembeli) 16. Supriyanto (debitur kerja di Bali, AO terus melakukan komunikasi via telpon untuk mengingatkan komitmen debitur untuk melakukan pembayaran minimal Rp.500.000/bulan) 17. Winarsih (kom via tlpn) 18. Imam Mashudi (pembayaran minimal Rp.1.500.000/bulan) 19. Ebit Suwanto (komit deb mlkn pby/bln) 20. Aditya Maulana (komit akan membayar Rp.500.000 perbulan) 21. Yahya (pby min Rp.500.000/bulan) 22. Hariyani (via tlpn) 23. Atik Sururiyah (peagihan rutin) 24. Dewi Aminah (pby Rp.500.000 setiap bulannya) 25. Belgis Siti Mulyani (AO terus melakukan penagihan secara kontinyu) 26. PT Three A Technic (pndftrn PKPU) 27. Agus Susanto (membayar Rp.200.000) 28. Abdul Jalil (saat ini debitur berada di luar pulau, kerja di maluku penagihan setiap bulan dilakukan by phone, diusahakan setiap bulan ada pembayaran, minimal 3-4 kali by phone, bulan nopember 2025 ada pembayaran Rp.500.000, sudah dilakukan pernyataan pembayaran) 29. M Fathor Rosy (pengajuan Lelang bulan Juni 2025 (per 30 Juni 2025), penetapan lelang 29 Oktober, dengan hasil lelang TAP).</p>  |

BPR ANIS mengalami peningkatan NPL pada Tahun 2025, upaya penyelesaian NPL dilaksanakan sesuai action plan.

**Form A.03.05**

**Perkembangan Usaha yang Berpengaruh secara Signifikan dan Perubahan Penting Lainnya.**

**Nama Lembaga Jasa Keuangan : PT BPR Artha Niaga Inti Sukses**

**Posisi Laporan : Desember 2025**

**1. Perkembangan Usaha yang Berpengaruh secara Signifikan**

Pada periode tahun 2025 PT. BPR Artha Niaga Inti Sukses (BPR ANIS) tidak terdapat kegiatan usaha baru dan/atau pengurangan kegiatan usaha, tidak terdapat pemindahan alamat kantor pusat dan/atau kantor cabang/pembukaan dan/atau penutupan kantor cabang/perubahan status jaringan kantor, dan tidak terdapat perubahan lingkungan bisnis yang berpengaruh signifikan.

**2. Perubahan Penting Lain**

Pada periode tahun 2025 PT. BPR Artha Niaga Inti Sukses (BPR ANIS) tidak melakukan perubahan penting yang dapat mempengaruhi keberlangsungan usaha secara signifikan.

# Form A.03.03 Laporan Kualitas Aset Produktif

Aplikasi Pelaporan Online OJK (APOLO)

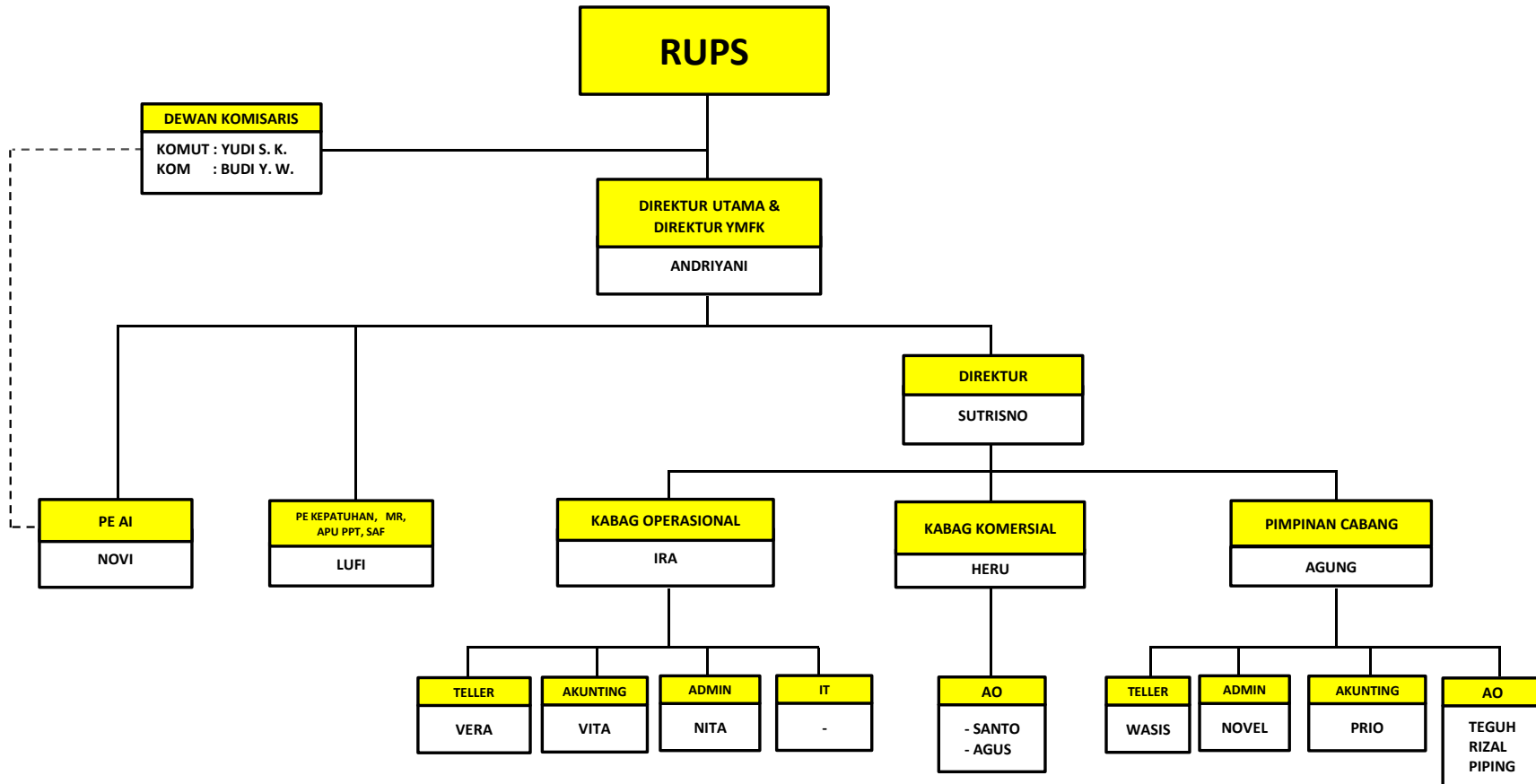
Nama Lembaga Jasa Keuangan : PT Bank Perekonomian Rakyat Artha Niaga Inti Sukses

Posisi Laporan : Desember 2025

| Keterangan                               | Nominal Dalam Satuan Rupiah |             |            |             |               |                |
|--|-----------------------------|-------------|------------|-------------|---------------|----------------|
|  | L                           | DPK         | KL         | D           | M             | Jumlah         |
| Surat Berharga                           | 0                           | 0           | 0          | 0           | 0             | 0              |
| Penempatan pada bank lain                | 9,870,687,700               |             | 0          |             | 0             | 9,870,687,700  |
| Kredit yang diberikan                    |                             |             |            |             |               |                |
| a. Kepada BPR                            | 0                           | 0           | 0          | 0           | 0             | 0              |
| b. Kepada Bank Umum                      | 0                           | 0           | 0          | 0           | 0             | 0              |
| c. Kepada non bank – pihak terkait       | 477,120,671                 | 0           | 0          | 0           | 0             | 477,120,671    |
| d. Kepada non bank – pihak tidak terkait | 7,870,442,484               | 749,018,524 | 16,046,263 | 582,195,551 | 1,399,159,848 | 10,616,862,670 |
| Penyertaan Modal                         | 0                           | 0           | 0          | 0           | 0             | 0              |
| Jumlah Aset Produktif                    | 18,218,250,855              | 749,018,524 | 16,046,263 | 582,195,551 | 1,399,159,848 | 20,964,671,041 |
| Rasio – rasio (%)                        |                             |             |            |             |               |                |
| a. KPMM                                  |                             |             |            | 130.98      |               |                |
| b. Rasio Cadangan terhadap PPKA          |                             |             |            | 100.00      |               |                |
| c. NPL (neto)                            |                             |             |            | 13.96       |               |                |
| d. NPL (gross)                           |                             |             |            | 18.00       |               |                |
| e. ROA                                   |                             |             |            | 4.46        |               |                |
| f. BOPO                                  |                             |             |            | 79.39       |               |                |
| g. NIM                                   |                             |             |            | 13.49       |               |                |
| h. LDR                                   |                             |             |            | 100.45      |               |                |
| i. Cash Ratio                            |                             |             |            | 38.81       |               |                |



# STRUKTUR ORGANISASI BPR ANIS



Genteng, 31 Desember 2025  
PT. BPR ARTHA NIAGA INTI SUKSES

  
 ANDRIYANI, SE  
 (Direktur Utama)

Nama Lembaga Jasa Keuangan : PT Bank Perekonomian Rakyat Artha Niaga Inti Sukses

Posisi Laporan : Desember 2025

| Kategori Kegiatan Usaha | Jenis Produk | Nama Produk   | Uraian   |
|-------------------------|--------------|---|--|
| 01                      | 01           | Tabungan dan Deposito   | Produk Tabungan dan Deposito mulai diaktifkan kembali pada tahun 2019 dengan target pasar adalah masyarakat umum dan juga badan usaha, keunggulan dari Produk Tabungan ini adalah suku bunga 1% dan bebas biaya administrasi bulanan bagi rekening aktif, sedangkan Produk Deposito bunga pada kisaran 4%-6% sesuai dengan SK Direksi Nomor 01/SK.DIR/ANIS/X/2025, serta dijamin oleh LPS dengan penetapan tingkat bunga penjaminan simpanan di BPR sebagaimana diatur dalam pengumuman LPS Nomor Peng-8/DSPS/2025 tertanggal 22 September.  |
| 02                      | 01           | Kredit Pinjaman Angsuran (PA), Pinjaman Tetap (PT) dan Kredit Rekening Koran (RK) | Penyaluran kredit mulai diaktifkan kembali pada tahun 2019. BPR ANIS menyalurkan kredit untuk Modal kerja, Investasi dan konsumtif; yang mana target pasarnya adalah masyarakat umum dan juga badan usaha. Pinjaman Angsuran menggunakan bunga Flat dg kisaran 0,6%- 1,75% per bulan; Pinjaman Tetap menggunakan bunga sliding/efektif dengan kisaran 1%- 2,75% per bulan sedangkan Pinjaman Rekening Koran menggunakan bunga efektif 1,125% - 1,5% perbulan yang dihitung dari baki debit harian. Kredit di BPR ANIS dicover oleh asuransi. |
| 02                      | 02           | Penempatan Pd Bank Lain   | Penempatan dana pada bank lain sudah dilakukan BPR ANIS sejak awal beroperasi, yang mana penempatan berupa Giro pada Bank Umum serta Tabungan dan Deposito pada Bank Umum dan juga sesama BPR, dengan mempertimbangan risiko likuiditas.   |

Sesuai dengan bidang usaha Bank Perekonomian Rakyat maka BPR ANIS mempunyai produk dasar penghimpunan dana berupa Tabungan dan Deposito, serta penyaluran dana dalam bentuk Kredit. Untuk menjaga likuiditas BPR maka BPR ANIS menempatkan sebagian dananya pada penempatan antar bank.

Form A.05.03

Teknologi Informasi

Nama Lembaga Jasa Keuangan : PT BPR Artha Niaga Inti Sukses

Posisi Laporan : Desember 2025

PT. BPR Artha Niaga Inti Sukses (BPR ANIS) bekerja sama dengan Penyelenggara Jasa Teknologi Informasi (PJTl) PT. Assist Software Indonesia Pratama guna mendukung pengembangan produk dan layanan BPR, upaya digitalisasi dalam kegiatan operasional BPR, dan upaya pengamanan dalam penyelenggaraan teknologi informasi.

Kesepakatan kerjasama ini telah dilakukan pada 18 Mei 2018 dan telah dilakukan addendum kerja sama pada 18 Oktober 2019 untuk kantor pusat dan hingga tahun 2023 BPR ANIS membuka kantor cabang tetap bekerja sama dengan PT. Assist Software Indonesia Pratama dengan Surat Perjanjian Kerjasama Nomor 037/Assist/SPK/IX/2022 pada tanggal 23 September 2022.

Sehubungan dengan implementasi SAK EP, maka BPR ANIS telah melakukan penyesuaian/up grade CBS yang dikembangkan oleh vendor PT. Assis Software Indonesia Pratama dari Versi Monolitic ke Versi Sub Module dengan Surat Perjanjian Kerjasama Nomor 028/Assist/SPK/VII/2025 pada tanggal 25 Juli 2025.

**Form A.05.04****Perkembangan dan Target Pasar**

Nama Lembaga Jasa Keuangan : PT BPR Artha Niaga Inti Sukses

Posisi Laporan : Desember 2025

**1. Pertumbuhan Produk**

Pertumbuhan produk BPR ANIS pada tahun 2025 sebagai berikut :

| Jenis Produk          | Per 31 Des 24    | Per 31 Des 25    | Pertumbuhan       |         | Target RBB 2025  | Pencapaian |
|-----------------------|------------------|------------------|-------------------|---------|------------------|------------|
|                       | Rp.              | Rp.              | Rp.               | %       | Rp.              | %          |
| Penyaluran Kredit     | 14.375.683.784,- | 11.093.983.341,- | (3.281.700.443,-) | (22,83) | 14.987.678.186,- | 74,02      |
| Jumlah Debitur        | 360              | 290              | (70)              | (19,44) |                  |            |
| Penghimpunan DPK      | 10.285.647.084,- | 11.044.729.543,- | 759.082.459,-     | 7,38    | 10.084.533.911,- | 109,52     |
| Jumlah Rekening Aktif | 916              | 931              | 15                |         |                  |            |

Kegiatan penyaluran kredit kepada masyarakat mengalami penurunan sebesar (22,83%) dan target RBB terrealisasi sebesar 74,02%. Penyaluran kredit sebagian besar tersebar di wilayah Kabupaten Banyuwangi (Kec. Genteng dan sekitarnya) dan Kabupaten Jember (Kec. Ambulu dan sekitarnya) sesuai dengan wilayah operasional BPR ANIS.

Kegiatan penghimpunan dana masyarakat mengalami pertumbuhan sebesar 7,38% dan target RBB terealisasi 109,52%.

**2. Penghimpunan Dana**

Produk penghimpunan dana masyarakat terdiri dari Tabungan dan Deposito. Adapun perkembangan penghimpunan dana pada tahun 2025 sebagai berikut :

| Jenis Produk      | Per 31 Des 24   | Per 31 Des 25   | Pertumbuhan     |        | Target RBB 2025 | Pencapaian |
|-------------------|-----------------|-----------------|-----------------|--------|-----------------|------------|
|                   | Rp.             | Rp.             | Rp.             | %      | Rp.             | %          |
| Tabungan :        |                 |                 |                 |        |                 |            |
| Pihak Terkait     | 2.842.925.220,- | 2.808.626.899,- | (34.298.321,-)  | (1,21) | 2.448.400.435,- | 114,71     |
| Pihak Tdk Terkait | 822.721.864,-   | 1.736.102.644,- | 913.380.781,-   | 111,02 | 816.133.476,-   | 212,72     |
| Jumlah Tabungan   | 3.665.647.084,- | 4.544.729.543,- | 879.082.460,-   | 23,98  | 3.264.533.911,- | 139,21     |
| Deposito :        |                 |                 |                 |        |                 |            |
| Pihak Terkait     | 3.420.000.000,- | 3.420.000.000,- | 0,-             | (0,00) | 3.420.000.000,- | 100,00     |
| Pihak Tdk Terkait | 3.200.000.000,- | 3.080.000.000,- | (120.000.000,-) | (3,75) | 3.400.000.000,- | 90,59      |
| Jumlah Deposito   | 6.620.000.000,- | 6.500.000.000,- | (120.000.000,-) | (1,81) | 6.820.000.000,- | 95,31      |

### 3. Penyaluran Dana

Produk penyaluran dana berupa Kredit terdiri dari Pinjaman Angsuran, Pinjaman Tetap dan Rekening Koran. Adapun perkembangan penyaluran Kredit per jenis pinjaman pada tahun 2025 sebagai berikut :

| Jenis Produk   | Per 31 Des 24           | Per 31 Des 25           | Pertumbuhan              |                | Target RBB 2025         | Pencapaian |
|----------------|-------------------------|-------------------------|--------------------------|----------------|-------------------------|------------|
|                | Rp.                     | Rp.                     | Rp.                      | %              | Rp.                     | %          |
| Pinj. Angsuran | 8.870.599.540,-         | 7.691.656.424,-         | (1.178.943.116,-)        | (13,29)        | 9.292.360.475,-         | 82,77      |
| Pinj. Tetap    | 4.532.819.930,-         | 2.738.698.191,-         | (1.794.121.739,-)        | (39,58)        | 4.796.057.020,-         | 57,10      |
| Rekening Koran | 972.264.314,-           | 663.628.726,-           | (308.635.588,-)          | (31,74)        | 899.260.691,-           | 73,80      |
| <b>JUMLAH</b>  | <b>14.375.683.784,-</b> | <b>11.093.983.341,-</b> | <b>(3.281.700.443,-)</b> | <b>(22,83)</b> | <b>14.987.678.186,-</b> |            |

Sedangkan perkembangan penyaluran kredit berdasarkan keterkaitan pada tahun 2025 sebagai berikut :

| Keterkaitan       | Per 31 Des 24         | Per 31 Des 25           | Pertumbuhan     |         | Target RBB 2025         | Pencapaian |
|-------------------|-----------------------|-------------------------|-----------------|---------|-------------------------|------------|
|                   | Rp.                   | Rp.                     | Rp.             | %       | Rp.                     | %          |
| Pihak Terkait     | 564.838.058           | 477.120.671,-           | (87.717.387,-)  | (15,53) | 524.568.736,-           | 90,95      |
| Pihak Tdk Terkait | 13.810.845.726        | 10,616,862,670,-        | (3,193,983,056) | (23,13) | 14.463.109.450,-        | 73,41      |
| <b>JUMLAH</b>     | <b>14.375.683.784</b> | <b>11.093.983.341,-</b> |                 |         | <b>14.987.678.186,-</b> |            |

### 4. Jenis Penggunaan Kredit Yang Diberikan

Kredit yang diberikan BPR ANIS kepada Masyarakat banyak digunakan untuk keperluan modal usaha ,investasi maupun kebutuhan lainnya yang bersifat konsumtif. Adapun perkembangan penggunaan kredit yang diberikan pada tahun 2025 sebagai berikut:

| Jenis Penggunaan | Per 31 Des 24           | Per 31 Des 25           | Pertumbuhan       |         | Target RBB 2025         | Pencapaian |
|------------------|-------------------------|-------------------------|-------------------|---------|-------------------------|------------|
|                  | Rp.                     | Rp.                     | Rp.               | %       | Rp.                     | %          |
| Modal Usaha      | 7.056.472.185,-         | 5,044,744,507,-         | (2.011.727.678,-) | (28,51) | 9.741.990.821,-         | 51,78      |
| Investasi        | 3.388.718.331,-         | 3,361,205,438,-         | (27.512.893,-)    | (0,81)  | 2.997.535.637,-         | 112,13     |
| Konsumtif        | 3.930.493.268,-         | 2,688,033,396,-         | (1.242.459.872,-) | (31,61) | 2.248.151.728,-         | 119,57     |
| <b>JUMLAH</b>    | <b>14.375.683.784,-</b> | <b>11.093.983.341,-</b> |                   |         | <b>14.987.678.186,-</b> |            |

Nama Lembaga Jasa Keuangan : PT Bank Perekonomian Rakyat Artha Niaga Inti Sukses

Posisi Laporan : Desember 2025

| Nama Bank/LJK Lain/ Lembaga Lain | Jenis Kerja Sama | Uraian Kerja Sama   | Tanggal Mulai Kerja Sama |
|----------------------------------|------------------|---|--------------------------|
| PT BPR BANK JOMBANG PERSERODA    | Kredit Sindikasi | PT BPR Artha Niaga Inti Sukses menjalin kerjasama dengan PT BPR Bank Jombang dalam penyaluran kredit multiguna ibadah, dimana dalam penyaluran kredit tersebut BPR ANIS bertindak sebagai Leader sedangkan PT BPR Bank Jombang sebagai Participant, untuk kerjasama dalam penyaluran kredit sindikasi PT BPR Bank Jombang bertindak sebagai Leader sedangkan untuk BPR ANIS bertindak sebagai Participant | 01-04-2021               |
| PT BPR KIRANA INDONESIA          | Kredit Sindikasi | PT BPR Artha Niaga Inti Sukses menjalin kerjasama dengan PT BPR Kirana Indonesia dalam penyaluran kredit sindikasi dimana PT BPR Kirana Indonesia bertindak sebagai Leader sedangkan untuk BPR ANIS bertindak sebagai Participant   | 20-10-2023               |

Keterangan : BPR ANIS memiliki kerjasama dengan 2 (dua) BPR lain yaitu BPR Jombang dan BPR Kirana yang sebelumnya bernama BPR Prima Dadi Arta, tujuan dari kerjasama ini adalah sebagai strategi untuk proses pembelajaran dan ekspansi kredit.

Nama Lembaga Jasa Keuangan : PT Bank Perekonomian Rakyat Artha Niaga Inti Sukses

Posisi Laporan : Desember 2025

| Komposisi Karyawan        | Jumlah |
|---------------------------|--------|
| <b>Bidang Tugas</b>       |        |
| 1. Pemasaran              |        |
| 2. Pelayanan              |        |
| 3. Lainnya                |        |
| <b>Status Kepegawaian</b> |        |
| 1. Pegawai Tetap          |        |
| 2. Pegawai Tidak Tetap    |        |
| <b>Tingkat Pendidikan</b> |        |
| 1. S3                     |        |
| 2. S2                     |        |
| 3. S1                     |        |
| 4. D3                     |        |
| 5. SMA                    |        |
| 6. Lainnya                |        |
| <b>Jenis Kelamin</b>      |        |
| 1. Laki-laki              |        |
| 2. Perempuan              |        |
| <b>Usia</b>               |        |
| 1. Usia ≤25 tahun         |        |
| 2. Usia 26-35 tahun       |        |
| 3. Usia 36-45 tahun       |        |
| 4. Usia 46-55 tahun       |        |
| 5. Usia >55 tahun         |        |

Form A.05.07.2  
Pengembangan Sumber Daya Manusia - Kegiatan Pengembangan

Aplikasi Pelaporan Online OJK (APOLO)

Nama Lembaga Jasa Keuangan : PT Bank Perekonomian Rakyat Artha Niaga Inti Sukses

Posisi Laporan : Desember 2025

| Kegiatan Pengembangan                                       | Tanggal Pelaksanaan | Pihak Pelaksana | Kategori Peserta | Jumlah Peserta | Uraian Peserta  |
|---|---------------------|-----------------|------------------|----------------|---|
| Webinar Penerapan CKPN                                      | 06-01-2025          | 02              | 02               | 1              | Tehnik Perhitungan CKPN   |
| Workshop Penerapan SAKEP                                    | 16-01-2025          | 02              | 03               | 2              | Implementasi Awal SAKEP   |
| Workshop GCG Pada BPR                                       | 17-01-2025          | 02              | 02               | 1              | Self Assesment GCG berdasarkan POJK 9 Tahun 2024  |
| Webinar APOLO OJK   | 17-01-2025          | 02              | 01               | 3              | Pemaparan Format LBBPR  |
| Sosialisasi SAKEP di OJK JATIM                              | 21-01-2025          | 02              | 02               | 1              | Implementasi Awal SAKEP   |
| Workshop Aplikasi SILAT                                     | 21-01-2025          | 02              | 03               | 1              | Aplikasi Penerapan Tata Kelola  |
| Pelatihan SAKEP   | 24-01-2025          | 01              | 01               | 5              | Tehnik Perhitungan CKPN Debitur BPR ANIS  |
| Workshop Update Penerapan Awal SAKEP                        | 06-02-2025          | 02              | 02               | 1              | Evaluasi Penerapan Awal SAKEP   |
| Sosialisasi CKPN  | 10-02-2025          | 02              | 01               | 3              | Implementasi Perhitungan CKPN pada CBS  |
| Implementasi Portal Lelang Indonesia Generasi 2             | 10-02-2025          | 02              | 02               | 1              | Portal Lelang Indonesia V2  |
| Webinar Kredit Hukum Perbankan                              | 19-02-2025          | 02              | 02               | 1              | Hukum Kredit Perbankan Sebagai Lex Specialis Problematika, Disharmoni dan Gagasan Penguatan         |
| Sosialisasi SAKEP   | 20-02-2025          | 02              | 03               | 2              | Evaluasi Perhitungan CKPN pada CBS  |
| Pelatihan Strategi Anti Fraud                               | 27-02-2025          | 01              | 03               | 2              | Penerapan Strategi Anti Fraud Pada BPR ANIS & Mekanisme Pelaporan Awal SAF Sesuai POJK yang Berlaku |
| Sosialisasi Kewajiban Penyampaian Laporan & Pengkinian Data | 21-03-2025          | 02              | 03               | 2              | Mekanisme Kewajiban Penyampaian Pelaporan Bukti Kepesertaan, Pengkinian Data & Penilaian Sendiri    |
| Sosialisasi Aplikasi Pelaporan Online OJK (APOLO)           | 15-04-2025          | 02              | 01               | 3              | Modul Laporan Tahunan BPR/BPRS  |
| DLDK 2025   | 16-04-2025          | 02              | 02               | 1              | Mengakselerasi Pemerataan Literasi Keuangan Secara Masif dan Kolaboratif                            |
| Analisa Kredit  | 19-04-2025          | 01              | 01               | 5              | Pendalaman Prinsip-prinsip 5 C Pada Analisa Kredit  |
| Webinar Informasi Kartini                                   | 22-04-2025          | 02              | 02               | 1              | Perempuan Cerdas, Berdaya, dan Berintegritas Menuju Indonesia Emas                                  |

Form A.05.07.2  
Pengembangan Sumber Daya Manusia - Kegiatan Pengembangan

Aplikasi Pelaporan Online OJK (APOLO)

Nama Lembaga Jasa Keuangan : PT Bank Perekonomian Rakyat Artha Niaga Inti Sukses

Posisi Laporan : Desember 2025

| Kegiatan Pengembangan  | Tanggal Pelaksanaan | Pihak Pelaksana | Kategori Peserta | Jumlah Peserta | Uraian Peserta  |
|--|---------------------|-----------------|------------------|----------------|---|
| Sosialisasi Ketentuan Perbankan  | 16-05-2025          | 02              | 03               |                | 3 Tentang SEOJK Penerapan Fungsi Kepatuhan Bagi BPR/BPRS dan SEOJK Penerapan Fungsi Audit Internal BPR/BPRS               |
| Pendidikan Pegawai BPR/BPRS Semester I Tahun 2025  | 20-05-2025          | 02              | 03               |                | 2 Refreshment Penerapan APU PPT, sosialisasi POJK Strategi Anti Fraud dan Integritas Laporan Keuangan                     |
| Transformational Leadership  | 21-05-2025          | 02              | 02               |                | 2 Membangun Mindset Team Work   |
| Tantangan Profesi Analisis APU PPT Dalam Menghadapi Tindak Pidana Berisiko Tinggi Terkini_Peter Gunawan (002)                            | 04-06-2025          | 02              | 03               |                | 1 Pendekatan Best Practice Dalam Menghadapi Tindak Pidana Berisiko Tinggi Terkini   |
| Penerapan Evaluasi CKPN Pada BPR   | 16-06-2025          | 02              | 02               |                | 1 Evaluasi Perhitungan CKPN dan Cadangan Kerugian Kredit Versi PMK 74   |
| Workshop APU PPT P3SPM   | 18-06-2025          | 02              | 03               |                | 1 Penerapan APU PPT-PPPSPM  |
| Sosialisasi Laporan Layanan Pengaduan Melalui Sistem Informasi SIPEDULI  | 19-06-2025          | 02              | 03               |                | 2 Evaluasi dan Pemantauan Penyampaian LLP di SIPEDULI   |
| Sosialisasi SIPESAT  | 24-06-2025          | 02              | 03               |                | 1 Sosialisasi Implementasi Aplikasi SIPESAT versi 3.0   |
| Evaluasi Penerapan SAKEP   | 04-07-2025          | 02              | 02               |                | 1 Evaluasi Penerapan SAKEP  |
| Sosialisasi Penilaian Sendiri (self Assesment) Terhadap Pemenuhan Ketentuan Perlindungan Konsumen dan Masyarakat di Sektor Jasa Keuangan | 16-07-2025          | 02              | 03               |                | 1 Sosialisasi Penilaian Sendiri Terhadap Pemenuhan Ketentuan Perlindungan Konsumen dan Masyarakat di Sektor Jasa Keuangan |
| BPR Leadership L-Prinsip Memimpin Kesamping  | 14-08-2025          | 02              | 02               |                | 1 Membiarkan Ide Terbaik Menang - Ide Penyelesaian Kredit Bermasalah  |
| Risk and Governance Summit (RGS) Tahun 2025  | 19-08-2025          | 02              | 02               |                | 1 Empowering the GRC Ecosystem to Drive Economic Growth and National Resilince  |
| Sosialisasi Perlindungan Hak dan Kepentingan   | 22-08-2025          | 02              | 02               |                | 1 Sosialisasi Perlindungan Hak dan Kepentingan  |
| Web Transformasi Generative Audit Internal Ojk   | 25-09-2025          | 02              | 02               |                | 1 Web Transformasi Generative Audit Internal OJK  |
| Strategi Dalam Wawancara Debitur BPR/BPRS  | 03-10-2025          | 02              | 03               |                | 1 Strategi Dalam Wawancara Debitur BPR/BPRS   |
| Pelatihan Awareness ISO 27001:2022   | 06-10-2025          | 02              | 03               |                | 4 Information Security Management System  |

Form A.05.07.2  
Pengembangan Sumber Daya Manusia - Kegiatan Pengembangan

Aplikasi Pelaporan Online OJK (APOLO)

Nama Lembaga Jasa Keuangan : PT Bank Perekonomian Rakyat Artha Niaga Inti Sukses

Posisi Laporan : Desember 2025

| Kegiatan Pengembangan   | Tanggal Pelaksanaan | Pihak Pelaksana | Kategori Peserta | Jumlah Peserta | Uraian Peserta   |
|---|---------------------|-----------------|------------------|----------------|--|
| Tanggung Jawab Sosial Perusahaan dan Peraturan Ketenagakerjaan                      | 07-10-2025          | 02              | 02               | 1              | Forum Penguatan HRD dan Sosialisasi Program Tanggungjawab                                    |
| Sosialisasi Kemitraan Korporasi   | 09-10-2025          | 02              | 02               | 1              | Sosialisasi Perusahaan Melalui LOCOCARE (Local Company Care)                                 |
| Sosialisasi dan Refreshment Aplikasi APOLO Modul Pelaporan Strategi Anti Fraud      | 09-10-2025          | 02              | 03               | 2              | Alur Pelaporan Strategi Anti Fraud   |
| Sosialisasi Pengisian SPT Tahunan Badan   | 15-10-2025          | 02              | 03               | 1              | Sosialisasi Tentang Pengisian SPT Tahunan Badan  |
| Sosialisasi Enhancement Pelaporan SLIK Tahun 2025 (Batch 2)                         | 17-10-2025          | 02              | 03               | 2              | Pelaporan Peningkatan SLIK Tahun 2025  |
| Sosialisasi SIPEDULI  | 30-10-2025          | 02              | 03               | 1              | Pelaporan Rencana Kegiatan Literasi dan Inklusi Keuangan Melalui SIPEDULI                    |
| Webinar Keuangan Berkelanjutan  | 03-11-2025          | 02              | 03               | 1              | Webinar Keuangan Berkelanjutan   |
| Sosialisasi Penjaminan Kredit, SIAK dan Legal Gathering 2025 Oleh PT JAMKRIDA JATIM | 03-11-2025          | 02              | 02               | 1              | Penjaminan Kredit, SIAK dan Legal PT JAMKRIDA JATIM  |
| Sosialisasi APOLO   | 06-11-2025          | 02              | 03               | 2              | Modul Penilaian Tingkat Kesehatan BPR dan BPRS   |
| Sosialisasi Lembaga Penjamin Simpanan   | 06-11-2025          | 02              | 02               | 1              | Sosialisasi Tata Cara Pembayaran Premi Penjaminan Simpanan dan Premi Program Restrukturisasi |
| Webinar Sosialisasi APOLO Modul Laporan Laku Pandai                                 | 10-11-2025          | 02              | 02               | 1              | Sosialisasi APOLO Modul Laporan Laku Pandai  |
| Workshop Menyusun Prognosa CKPN Tahun 2026  | 11-10-2025          | 02              | 02               | 1              | Menyusun Prognosa CKPN Tahun 2026  |
| Evaluasi Kinerja BPR Se Jawa Timur Tahun 2025                                       | 04-12-2025          | 02              | 02               | 1              | Evaluasi Kinerja BPR Se Jawa Timur Tahun 2026  |
| Sosialisasi SEOJK Nomor 24/SEOJK.03/2025  | 05-12-2025          | 02              | 03               | 1              | Tentang Rencana Bisnis Bank Perekonomian Rakyat  |
| Finance Sector Deepening Series   | 11-12-2025          | 02              | 02               | 1              | Penguatan Peran Pemeringkatan Kredit Alternatif Mendorong Inklusi dan Pendalaman Pasar       |
| Pelatihan dan Pendidikan Analisa Kredit BPR ANIS                                    | 20-12-2025          | 01              | 01               | 9              | Refreshment Analisa Kredit   |
| Sosialisasi POJK Nomor 19 Tahun 2025  | 20-12-2025          | 01              | 01               | 15             | Sosialisasi Standar Operasional Prosedur Tentang Kemudahan Akses Pembiayaan Kepada UMKM      |

Form A.05.07.2  
Pengembangan Sumber Daya Manusia - Kegiatan Pengembangan

Aplikasi Pelaporan Online OJK (APOLO)

Nama Lembaga Jasa Keuangan : PT Bank Perekonomian Rakyat Artha Niaga Inti Sukses

Posisi Laporan : Desember 2025

| Kegiatan Pengembangan                     | Tanggal Pelaksanaan | Pihak Pelaksana | Kategori Peserta | Jumlah Peserta | Uraian Peserta  |
|---|---------------------|-----------------|------------------|----------------|---|
| Sosialisasi Pengembangan SIGAP Tahun 2025 | 23-12-2025          | 02              | 03               |                | 1 Optimalisasi Aplikasi SIGAP Sebagai System Yang Mendukung Penyampaian Data dan Informasi Terkait Penerapan Program APU PPT dan PPPSPM |
| Workshop Aplikasi TKS Bank                | 29-12-2025          | 02              | 02               |                | 1 Perubahan Modul Laporan Tingkat Kesehatan Bank Yang Dilaporkan Melalui Apolo Modul Penilaian TKS BPR/BPRS                             |

Kegiatan Pendidikan SDM tahun 2025 lebih banyak dominasi mengenai regulasi sektor jasa keuangan

Nama Lembaga Jasa Keuangan : PT Bank Perekonomian Rakyat Artha Niaga Inti Sukses

Posisi Laporan : Desember 2025

| Sandi Kantor | Nama Kantor | Koordinat            | Alamat Kantor          |                              |           |          | Nama Pimpinan  | No. Telp      | Pegawai |    |    |
|--------------|-------------|----------------------|------------------------|------------------------------|-----------|----------|----------------|---------------|---------|----|----|
|              |             |                      | Nama Jalan dan No.     | Desa/Kecamatan dan Kelurahan | Kab./Kota | Kode Pos |                |               | S3      | S2 | S1 |
|              |             |                      |                        |                              |           |          |                |               |         |    |    |
| 001          | Pusat       | -8.365846,114.140937 | JL. RAYA JEMBER NO. 22 | SETAIL / GENTENG             | 1211      | 68465    | ANDRIYANI, S.E | (0333) 848454 | 0       | 0  | 2  |
| 002          | Cabang      | -8.35401,113.604135  | JL. WATU ULO NO. 30    | AMBULU                       | 1212      | 68172    | AGUNG SETIAWAN | 0336-881883   | 0       | 0  | 0  |

| Jumlah Pegawai |      |         |                     |    |    |    |      |         | Jumlah Kantor Kas | Status Kepemilikan Gedung | Jumlah Kas Keliling | Jumlah EDC        |                     |                    | Jumlah Dikelola Sendiri |
|----------------|------|---------|---------------------|----|----|----|------|---------|-------------------|---------------------------|---------------------|-------------------|---------------------|--------------------|-------------------------|
| Pegawai Tetap  |      |         | Pegawai Tidak Tetap |    |    |    |      |         |                   |                           |                     | EDC Milik Sendiri | EDC Milik Bank Umum | EDC Milik BPR Lain |                         |
| D3             | SLTA | Lainnya | S3                  | S2 | S1 | D3 | SLTA | Lainnya |                   |                           |                     |                   |                     |                    |                         |
| 1              | 2    | 1       | 0                   | 0  | 2  | 0  | 0    | 0       | 0                 | 01                        | 0                   | 0                 | 0                   | 0                  |                         |
| 0              | 0    | 0       | 0                   | 0  | 1  | 0  | 5    | 0       | 0                 | 01                        | 0                   | 0                 | 0                   | 0                  |                         |

| ATM                                       |   | Perubahan Selama Bulan Posisi Laporan |                   |         |                   |                     |               |           |
|---|---|---------------------------------------|-------------------|---------|-------------------|---------------------|---------------|-----------|
| Jumlah Pihak yang Bekerja sama dengan BPR | Nama Pihak yang Bekerja Sama dengan BPR | Keterangan Data Kantor                | Surat Persetujuan |         | Alamat Sebelumnya | Tanggal Pelaksanaan | Pegawai Tetap |           |
|   |   |                                       | No.               | Tanggal |                   |                     | Pemasaran     | Pelayanan |
| 0   |   | 4                                     |                   |         |                   |                     | 4             | 1         |
|   |   | 4                                     |                   |         |                   |                     | 0             | 0         |

| Jumlah Pegawai |                     |           |         | Jumlah Pegawai            |           | Jumlah Pegawai   |           |           |           |      |
|----------------|---------------------|-----------|---------|---------------------------|-----------|------------------|-----------|-----------|-----------|------|
|                | Pegawai Tidak Tetap |           |         | Berdasarkan Jenis Kelamin |           | Berdasarkan Usia |           |           |           |      |
| Lainnya        | Pemasaran           | Pelayanan | Lainnya | Laki - Laki               | Perempuan | ≤ 25             | > 25 - 35 | > 35 - 45 | > 45 - 55 | > 55 |
| 1              | 0                   | 1         | 1       | 5                         | 3         | 0                | 6         | 0         | 2         | 0    |
| 0              | 4                   | 2         | 0       | 5                         | 1         | 0                | 4         | 2         | 0         | 0    |

| Jumlah SKK |
|------------|
| 0          |
| 0          |

Form B.01.00  
Laporan Posisi Keuangan

Aplikasi Pelaporan Online OJK (APOLO)

Nama Lembaga Jasa Keuangan : PT Bank Perekonomian Rakyat Artha Niaga Inti Sukses  
Posisi Laporan : Desember 2025  
Sandi Kantor :

| Aset  | Sandi      | Jumlah         |
|---|------------|----------------|
| Kas dalam Rupiah  | 1101010000 | 34,828,100     |
| Kas dalam Valuta Asing  | 1101020000 | 0              |
| Surat Berharga  | 1102000000 | 0              |
| -/- Cadangan Kerugian Penurunan Nilai                               | 1102010000 | 0              |
| Penempatan pada Bank Lain   | 1103010000 | 9,870,687,700  |
| -/- Cadangan Kerugian Penurunan Nilai                               | 1103020000 | 0              |
| Kredit yang Diberikan (Baki Debet)                                  | 1104010100 | 11,093,983,341 |
| -/- Provisi Belum Diamortisasi                                      | 1104010200 | 111,841,337    |
| Biaya Transaksi Belum Diamortisasi                                  | 1104010300 | 9,628,822      |
| -/- Pendapatan Bunga yang Ditangguhkan dalam rangka restrukturisasi | 1104010400 | 0              |
| -/- Cadangan Kerugian Restrukturisasi                               | 1104010500 | 24,941,588     |
| -/- Cadangan Kerugian Penurunan Nilai                               | 1104020000 | 491,438,134    |
| Penyertaan Modal  | 1105000000 | 0              |
| -/- Cadangan Kerugian Penurunan Nilai                               | 1105010000 | 0              |
| Agunan yang diambil alih  | 1201000000 | 183,010,082    |
| Properti Terbengkalai   | 1205000000 | 0              |
| Aset Tetap dan Inventaris   | 1202010000 | 386,916,000    |
| -/- Akumulasi Penyusutan dan Penurunan Nilai                        | 1202020000 | 299,136,714    |
| Aset Tidak Berwujud   | 1203010000 | 71,923,000     |
| -/- Akumulasi Amortisasi dan Penurunan Nilai                        | 1203020000 | 44,951,850     |
| Aset Antarkantor  | 1204000000 | 0              |
| Aset Keuangan Lainnya   | 1206000000 | 0              |
| -/- Cadangan Kerugian Penurunan Nilai                               | 1206010000 | 0              |
| Aset Lainnya  | 1299000000 | 571,366,486    |
| TOTAL ASET  | 1000000000 | 21,250,033,908 |

| Liabilitas dan Ekuitas                 | Sandi      | Jumlah        |
|--|------------|---------------|
| LIABILITAS                             | 2100000000 |               |
| Liabilitas Segera                      | 2101000000 | 49,201,111    |
| Simpanan                               | 2102010000 |               |
| a. Tabungan                            | 2102010100 | 4,544,729,543 |
| -/- Biaya Transaksi Belum Diamortisasi | 2102010200 | 0             |
| b. Deposito                            | 2102020100 | 6,500,000,000 |
| -/- Biaya Transaksi Belum Diamortisasi | 2102020200 | 0             |
| Simpanan dari Bank Lain                | 2103010000 | 7,475,556     |
| -/- Biaya Transaksi Belum Diamortisasi | 2103020000 | 0             |
| Pinjaman yang Diterima                 | 2201010000 | 0             |
| -/- Biaya Transaksi Belum Diamortisasi | 2201020000 | 0             |
| -/- Diskonto Belum Diamortisasi        | 2201030000 | 0             |
| Dana Setoran Modal-Kewajiban           | 2202000000 | 0             |

Form B.01.00  
Laporan Posisi Keuangan

Aplikasi Pelaporan Online OJK (APOLO)

Nama Lembaga Jasa Keuangan : PT Bank Perekonomian Rakyat Artha Niaga Inti Sukses  
Posisi Laporan : Desember 2025  
Sandi Kantor :

|  |                   |                       |
|--|-------------------|-----------------------|
| Liabilitas Antarkantor   | 2203000000        | 0                     |
| Liabilitas Lainnya   | 2299000000        | 67,333,124            |
| <b>TOTAL LIABILITAS</b>  | <b>2000000000</b> | <b>11,168,739,334</b> |
| <b>EKUITAS</b>   | <b>3100000000</b> |                       |
| Modal Disetor  | 3101000000        |                       |
| a. Modal Dasar   | 3101010000        | 12,000,000,000        |
| b. Modal yang Belum Disetor -/-  | 3101020000        | 4,000,000,000         |
| Tambahan Modal Disetor   | 3102000000        |                       |
| a. Agio  | 3102010000        | 0                     |
| b. Modal Sumbangan   | 3102020000        | 0                     |
| c. Dana Setoran Modal - Ekuitas  | 3102030000        | 0                     |
| d. Tambahan Modal Disetor Lainnya  | 3102990000        | 0                     |
| Ekuitas Lain   | 3103000000        |                       |
| a. Keuntungan (Kerugian) dari Perubahan Nilai Aset Keuangan dalam Kelompok Tersedia untuk Dijual | 3103010000        | 0                     |
| b. Keuntungan Revaluasi Aset Tetap   | 3103020000        | 0                     |
| c. Lainnya   | 3103990000        | 0                     |
| d. Pajak Penghasilan terkait dengan Ekuitas Lain   | 3103980000        | 0                     |
| Cadangan   | 3104000000        |                       |
| a. Umum  | 3104010000        | 200,000,000           |
| b. Tujuan  | 3104020000        | 0                     |
| Laba (Rugi)  | 3105000000        |                       |
| a. Tahun-Tahun Lalu  | 3105010000        | 1,048,678,646         |
| b. Tahun Berjalan  | 3105020000        | 832,615,928           |
| <b>TOTAL EKUITAS</b>   | <b>3000000000</b> | <b>10,081,294,574</b> |
| <b>TOTAL LIABILITAS DAN EKUITAS</b>  |                   | <b>21,250,033,908</b> |

Nama Lembaga Jasa Keuangan : PT Bank Perekonomian Rakyat Artha Niaga Inti Sukses

Posisi Laporan : Desember 2025

Sandi Kantor :

| Nama Rekening                                     | Sandi      | Jumlah        |
|---|------------|---------------|
| Pendapatan Operasional                            | 4100000000 | 4,573,368,469 |
| 1 Pendapatan Bunga                                | 4101000000 |               |
| a Bunga Kontraktual                               | 4101010000 |               |
| i. Surat Berharga                                 | 4101010100 | 0             |
| ii. Penempatan pada Bank Lain                     | 4101010200 |               |
| Giro  | 4101010201 | 16,144,243    |
| Tabungan  | 4101010202 | 29,141,134    |
| Deposito  | 4101010203 | 232,746,899   |
| Sertifikat Deposito                               | 4101010204 | 0             |
| iii. Kredit yang Diberikan                        | 4101010300 |               |
| Kepada Bank Lain                                  | 4101010301 | 0             |
| Kepada Pihak Ketiga bukan Bank                    | 4101010302 | 2,873,448,680 |
| b Provisi Kredit                                  | 4101020000 |               |
| i. Kepada Bank Lain                               | 4101020100 | 0             |
| ii. Kepada Pihak Ketiga Bukan Bank                | 4101020200 | 209,018,521   |
| c Biaya Transaksi -/-                             | 4101030000 |               |
| i. Surat Berharga                                 | 4101030100 | 0             |
| ii. Kredit yang Diberikan                         | 4101030200 |               |
| Kepada Bank Lain                                  | 4101030201 | 0             |
| Kepada Pihak Ketiga bukan Bank                    | 4101030202 | 52,480,839    |
| d. Koreksi Atas Pendapatan Bunga -/-              | 4101040000 | 0             |
| 2 Pendapatan Lainnya                              | 4102000000 |               |
| a Pendapatan Jasa Transaksi                       | 4102010000 | 0             |
| b Keuntungan Penjualan Valuta Asing               | 4102020000 | 0             |
| c Keuntungan Penjualan Surat Berharga             | 4102030000 | 0             |
| d Penerimaan Kredit yang Dihapusbuku              | 4102040000 | 120,000,000   |
| e Pemulihan CKPN                                  | 4102050000 | 915,321,690   |
| f Dividen   | 4102060000 | 0             |
| g Keuntungan dari penyertaan dengan equity method | 4102070000 | 0             |
| h Keuntungan penjualan AYDA                       | 4201020000 | 0             |
| i Pendapatan Ganti Rugi Asuransi                  | 4203000000 | 103,093,275   |
| j Pemulihan penurunan nilai AYDA                  | 4202020000 | 0             |
| k Lainnya   | 4102990000 | 126,934,866   |
| Beban Operasional                                 | 5100000000 | 3,630,763,547 |
| 1 Beban Bunga                                     | 5101000000 |               |
| a Beban Bunga Kontraktual                         | 5101010000 |               |
| i. Tabungan                                       | 5101010100 | 45,116,784    |
| ii. Deposito                                      | 5101010200 | 411,833,221   |
| iii. Simpanan dari bank lain                      | 5101010300 | 873,677       |
| iv. Pinjaman yang diterima                        | 5101010400 |               |
| 1) Dari Bank Indonesia                            | 5101010401 | 0             |
| 2) Dari Bank Lain                                 | 5101010402 | 0             |

Nama Lembaga Jasa Keuangan : PT Bank Perekonomian Rakyat Artha Niaga Inti Sukses

Posisi Laporan : Desember 2025

Sandi Kantor :

|   |            |               |
|---|------------|---------------|
| 3) Dari Pihak Ketiga Bukan Bank                               | 5101010403 | 0             |
| 4) Berupa Pinjaman Subordinasi                                | 5101010404 | 0             |
| v. Lainnya  | 5101019900 | 20,473,466    |
| b Biaya Transaksi   | 5101020000 |               |
| i. Kepada Bank Lain   | 5101020100 | 0             |
| ii. Kepada Pihak Ketiga Bukan Bank                            | 5101020200 | 0             |
| 2 Beban Kerugian Restrukturisasi Kredit                       | 5102000000 | 24,941,588    |
| 3 Beban Kerugian Penurunan Nilai                              | 5103000000 |               |
| a. Surat Berharga   | 5103010000 | 0             |
| b. Penempatan pada Bank Lain                                  | 5103020000 | 56,615,999    |
| c. Kredit yang Diberikan                                      | 5103030000 |               |
| i. Kepada Bank Lain   | 5103030100 | 0             |
| ii. Kepada Pihak Ketiga Bukan Bank                            | 5103030200 | 1,444,276,165 |
| d. Penyertaan Modal   | 5103040000 | 0             |
| e. Aset Keuangan Lainnya                                      | 5103050000 | 0             |
| 4 Beban Pemasaran   | 5104000000 | 6,348,300     |
| 5 Beban Penelitian dan Pengembangan                           | 5105000000 | 0             |
| 6 Beban Administrasi dan Umum                                 | 5106000000 |               |
| a Beban Tenaga Kerja  | 5106010000 |               |
| i. Gaji dan Upah  | 5106010100 | 731,597,478   |
| ii. Honorarium  | 5106010200 | 140,561,746   |
| iii. Lainnya  | 5106019900 | 112,147,431   |
| b Beban Pendidikan dan Pelatihan                              | 5106020000 | 40,299,302    |
| c Beban Sewa  | 5106030000 |               |
| i. Gedung Kantor  | 5106030100 | 77,777,784    |
| ii. Lainnya   | 5106039900 | 155,625,332   |
| d Beban Penyusutan/Penghapusan atas Aset Tetap dan Inventaris | 5106040000 | 58,591,643    |
| e Beban Amortisasi Aset Tidak Berwujud                        | 5106050000 | 7,192,296     |
| f Beban Premi Asuransi  | 5106060000 | 654,400       |
| g Beban Pemeliharaan dan Perbaikan                            | 5106070000 | 70,042,804    |
| h Beban Barang dan Jasa                                       | 5106080000 | 172,276,750   |
| i Beban Penyelenggaraan Teknologi Informasi                   | 5106100000 | 8,495,392     |
| j Kerugian terkait risiko operasional                         | 5106110000 |               |
| a. Kecurangan internal  | 5106110100 | 0             |
| b. Kejahatan eksternal  | 5106110200 | 0             |
| k Pajak-pajak   | 5106090000 | 2,319,000     |
| 7 Beban Lainnya   | 5199000000 |               |
| a Kerugian Penjualan Valuta Asing                             | 5199010000 | 0             |
| b Kerugian Penjualan Surat Berharga                           | 5199020000 | 0             |
| c Kerugian dari penyertaan dengan equity method               | 5199030000 | 0             |
| d Kerugian penjualan AYDA                                     | 5201020000 | 0             |
| e Kerugian penurunan nilai AYDA                               | 5202020000 | 0             |
| f Lainnya   | 5199990000 | 42,702,989    |
| Labanya (Rugi) Operasional                                    | 3104040100 | 942,604,922   |
| Pendapatan Non Operasional                                    | 4200000000 | 5,036,833     |

Nama Lembaga Jasa Keuangan : PT Bank Perekonomian Rakyat Artha Niaga Inti Sukses

Posisi Laporan : Desember 2025

Sandi Kantor :

|   |            |             |
|---|------------|-------------|
| 1 Keuntungan Penjualan  | 4201000000 |             |
| a Aset Tetap dan Inventaris   | 4201010000 | 0           |
| 2 Pemulihan Penurunan Nilai   | 4202000000 |             |
| a Aset Tetap dan Inventaris   | 4202010000 | 0           |
| b Lainnya   | 4202030000 | 0           |
| 3 Bunga Antar Kantor  | 4204000000 | 0           |
| 4 Selisih Kurs  | 4205000000 | 0           |
| 5 Lainnya   | 4299000000 | 5,036,833   |
| Beban Non Operasional   | 5200000000 | 12,679,901  |
| 1 Kerugian Penjualan/Kehilangan   | 5201000000 |             |
| a Aset Tetap dan Inventaris   | 5201010000 | 1           |
| 2 Kerugian Penurunan Nilai  | 5202000000 |             |
| a Aset Tetap dan Inventaris   | 5202010000 | 0           |
| b Lainnya   | 5202030000 | 0           |
| 3 Bunga Antar Kantor  | 5203000000 | 0           |
| 4 Selisih Kurs  | 5204000000 | 0           |
| 5 Lainnya   | 5299000000 | 12,679,900  |
| Laba (Rugi) Non Operasional   | 3104040200 | (7,643,068) |
| Laba (Rugi) Tahun Berjalan Sebelum Pajak  | 3104040300 | 934,961,854 |
| Taksiran Pajak Penghasilan  | 5300000000 | 103,794,879 |
| Pendapatan Pajak Tangguhan  | 4400000000 | 1,448,953   |
| Beban Pajak Tangguhan   | 5400000000 | 0           |
| Jumlah Laba (Rugi) Tahun Berjalan   | 3104040400 | 832,615,928 |
| Penghasilan Komprehensif Lain   | 7100000000 |             |
| 1. Tidak Akan Direklasifikasi ke Laba Rugi  | 7101000000 |             |
| a. Keuntungan Revaluasi Aset Tetap  | 7101010000 | 0           |
| b. Lainnya  | 7101990000 | 0           |
| c. Pajak Penghasilan terkait  | 7101980000 | 0           |
| 2. Akan Direklasifikasikan ke Laba Rugi   | 7102000000 |             |
| a. Keuntungan (Kerugian) dan Perubahan Nilai Aset Keuangan Dalam Kelompok Tersedia untuk Dijual | 7102010000 | 0           |
| b. Lainnya  | 7102990000 | 0           |
| c. Pajak Penghasilan terkait  | 7102980000 | 0           |
| Penghasilan Komprehensif Lain Setelah Pajak   | 3104040500 | 832,615,928 |
| Total Laba (Rugi) Komprehensif Tahun Berjalan   | 3104040600 | 832,615,928 |

Nama Lembaga Jasa Keuangan : PT Bank Perekonomian Rakyat Artha Niaga Inti Sukses

Posisi Laporan : Desember 2025

Sandi Kantor :

| Nama Rekening  | Sandi      | Jumlah      |
|--|------------|-------------|
| Tagihan Komitmen   | 6101000000 |             |
| a. Fasilitas Pinjaman yang Diterima yang Belum Ditarik                   | 6101010000 | 0           |
| b. Tagihan Komitmen Lainnya  | 6101990000 | 0           |
| Kewajiban Komitmen   | 6102000000 |             |
| a. Fasilitas Kredit kepada Nasabah yang Belum Ditarik                    | 6102010000 | 346,371,274 |
| b. Penerusan Kredit  | 6102020000 | 0           |
| c. Kewajiban Komitmen Lainnya  | 6102990000 | 0           |
| Tagihan Kontinjensi  | 6201000000 |             |
| a. Pendapatan Bunga Dalam Penyelesaian                                   | 6201010000 |             |
| 1) Bunga Kredit yang Diberikan   | 6201010100 | 440,114,004 |
| 2) Bunga Penempatan pada Bank Lain                                       | 6201010200 | 0           |
| 3) Surat Berharga  | 6201010300 | 0           |
| 4) Lainnya   | 6201010900 | 0           |
| b. Aset Produktif yang dihapusbuku                                       | 6201020000 |             |
| 1) Kredit yang Diberikan   | 6201020100 | 767,263,625 |
| 2) Penempatan pada Bank Lain   | 6201020200 | 0           |
| 3) Pendapatan Bunga Atas Kredit yang dihapusbuku                         | 6201020300 | 72,457,000  |
| 4) Pendapatan Bunga Atas Penempatan Dana pada Bank Lain yang dihapusbuku | 6201020400 | 0           |
| c. Agunan dalam Proses Penyelesaian Kredit                               | 6201030000 | 0           |
| d. Tagihan Kontinjensi Lainnya   | 6201990000 | 126,321,404 |
| Kewajiban Kontinjensi  | 6202000000 | 0           |
| Rekening Administratif Lainnya   | 6900000000 | 0           |

Form B.04.00  
Laporan Perubahan Ekuitas



Aplikasi Pelaporan Online OJK (APOLO)

Nama Lembaga Jasa Keuangan : PT Bank Perekonomian Rakyat Artha Niaga Inti Sukses  
Posisi Laporan : Desember 2025

| Nama Rekening                     | Sandi    | Modal Disetor    | Tambahan Modal | Modal Sumbangan | DSM Ekuitas | Laba/ Rugi Yang Belum Direalisasi | Surplus Revaluasi Aset Tetap |
|-----------------------------------|----------|------------------|----------------|-----------------|-------------|-----------------------------------|------------------------------|
| <b>Saldo per 31 Des Tahun T-2</b> | 10000000 | 8,000,000,000.00 | 0.00           | 0.00            | 0.00        | 0.00                              | 0.00                         |
| Dividen                           | 10100000 | 0.00             | 0.00           | 0.00            | 0.00        | 0.00                              | 0.00                         |
| Pembentukan Cadangan              | 10200000 | 0.00             | 0.00           | 0.00            | 0.00        | 0.00                              | 0.00                         |
| Setoran Modal                     | 10300000 | 0.00             | 0.00           | 0.00            | 0.00        | 0.00                              | 0.00                         |
| Laba/Rugi yang Belum Direalisasi  | 10400000 | 0.00             | 0.00           | 0.00            | 0.00        | 0.00                              | 0.00                         |
| Revaluasi Aset Tetap              | 10500000 | 0.00             | 0.00           | 0.00            | 0.00        | 0.00                              | 0.00                         |
| Laba/Rugi Periode Berjalan        | 10600000 | 0.00             | 0.00           | 0.00            | 0.00        | 0.00                              | 0.00                         |
| Pos Penambah/Pengurang Lainnya    | 19900000 | 0.00             | 0.00           | 0.00            | 0.00        | 0.00                              | 0.00                         |
| <b>Saldo per 31 Des Tahun T-1</b> | 20000000 | 8,000,000,000.00 | 0.00           | 0.00            | 0.00        | 0.00                              | 0.00                         |
| Dividen                           | 20100000 | 0.00             | 0.00           | 0.00            | 0.00        | 0.00                              | 0.00                         |
| Pembentukan Cadangan              | 20200000 | 0.00             | 0.00           | 0.00            | 0.00        | 0.00                              | 0.00                         |
| Setoran Modal                     | 20300000 | 0.00             | 0.00           | 0.00            | 0.00        | 0.00                              | 0.00                         |
| Laba/Rugi yang Belum Direalisasi  | 20400000 | 0.00             | 0.00           | 0.00            | 0.00        | 0.00                              | 0.00                         |
| Revaluasi Aset Tetap              | 20500000 | 0.00             | 0.00           | 0.00            | 0.00        | 0.00                              | 0.00                         |
| Laba/Rugi Periode Berjalan        | 20600000 | 0.00             | 0.00           | 0.00            | 0.00        | 0.00                              | 0.00                         |
| Pos Penambah/Pengurang Lainnya    | 29900000 | 0.00             | 0.00           | 0.00            | 0.00        | 0.00                              | 0.00                         |
| <b>Saldo per 31 Des Tahun T</b>   | 30000000 | 8,000,000,000.00 | 0.00           | 0.00            | 0.00        | 0.00                              | 0.00                         |

| Cadangan Tujuan | Cadangan Umum  | Saldo Laba yang Belum Ditetapkan | Jumlah            |
|-----------------|----------------|----------------------------------|-------------------|
| 0.00            | 150,000,000.00 | 890,068,519.00                   | 9,040,068,519.00  |
| 0.00            | 0.00           | (850,000,000.00)                 | (850,000,000.00)  |
| 0.00            | 25,000,000.00  | (25,000,000.00)                  | 0.00              |
| 0.00            | 0.00           | 0.00                             | 0.00              |
| 0.00            | 0.00           | 0.00                             | 0.00              |
| 0.00            | 0.00           | 0.00                             | 0.00              |
| 0.00            | 0.00           | 1,058,602,027.00                 | 1,058,602,027.00  |
| 0.00            | 0.00           | 8,100.00                         | 8,100.00          |
| 0.00            | 175,000,000.00 | 1,073,678,646.00                 | 9,248,678,646.00  |
| 0.00            | 0.00           | 0.00                             | 0.00              |
| 0.00            | 25,000,000.00  | (25,000,000.00)                  | 0.00              |
| 0.00            | 0.00           | 0.00                             | 0.00              |
| 0.00            | 0.00           | 0.00                             | 0.00              |
| 0.00            | 0.00           | 0.00                             | 0.00              |
| 0.00            | 0.00           | 828,395,332.00                   | 828,395,332.00    |
| 0.00            | 0.00           | 0.00                             | 0.00              |
| 0.00            | 200,000,000.00 | 1,877,073,978.00                 | 10,077,073,978.00 |

Form B.05.00  
Laporan Arus Kas

Aplikasi Pelaporan Online OJK (APOLO)

Nama Lembaga Jasa Keuangan : PT Bank Perekonomian Rakyat Artha Niaga Inti Sukses  
Posisi Laporan : Desember 2025

| Nama Rekening  | Sandi    | Saldo 31 Des Tahun T | Saldo 31 Des Tahun T-1 |
|--|----------|----------------------|------------------------|
| Arus Kas dari Aktivitas Operasi Metode Langsung                      |          |                      |                        |
| Penerimaan pendapatan bunga  | 14010000 | 3,151,480,956.00     | 3,079,592,239.00       |
| Penerimaan pendapatan provisi dan jasa transaksi                     | 14020000 | 156,537,682.00       | 168,186,310.00         |
| Penerimaan beban klaim asuransi                                      | 14030000 | 103,093,275.00       | 52,000,000.00          |
| Penerimaan atas aset keuangan yang telah dihapusbukukan              | 14040000 | 120,000,000.00       | 111,825,000.00         |
| Pendapatan operasional lainnya                                       | 14050000 | 1,042,256,556.00     | 68,278,666.00          |
| Pembayaran beban bunga   | 14060000 | (478,297,148.00)     | (538,359,461.00)       |
| Beban gaji dan tunjangan   | 14070000 | (988,599,399.00)     | (953,743,408.00)       |
| Beban umum dan administrasi  | 14080000 | (2,125,456,755.00)   | (570,469,475.00)       |
| Beban operasional lainnya  | 14090000 | (42,702,989.00)      | (13,244,400.00)        |
| Pendapatan non operasional lainnya                                   | 14100000 | 5,036,833.00         | 14,097,665.00          |
| Beban non operasional lainnya  | 14110000 | (12,679,901.00)      | (24,854,836.00)        |
| Pembayaran pajak penghasilan   | 14120000 | (102,273,778.00)     | (96,511,095.00)        |
| Penyesuaian lainnya atas pendapatan dan beban                        | 14130000 | 0.00                 | (90,036,558.00)        |
| Penurunan/Peningkatan atas aset operasional                          |          |                      |                        |
| Penempatan pada bank lain  | 14140000 | (5,000,637,259.00)   | 2,267,494,806.00       |
| Kredit yang diberikan  | 14150000 | 3,250,821,311.00     | (1,180,388,977.00)     |
| Agunan yang diambil alih   | 14160000 | (183,010,082.00)     | 0.00                   |
| Aset lain-lain   | 14170000 | (9,398,180.00)       | 55,973,574.00          |
| Penyesuaian lainnya atas aset operasional                            | 14180000 | 426,577,789.00       | (25,047,773.00)        |
| Kenaikan/Peningkatan atas liabilitas operasional                     |          |                      |                        |
| Liabilitas segera  | 14190000 | (16,281,744.00)      | (3,027,602.00)         |
| Tabungan   | 14200000 | 879,082,459.00       | (960,657,693.00)       |
| Deposito   | 14210000 | (120,000,000.00)     | 720,000,000.00         |
| Simpanan dari bank lain  | 14220000 | (154,933,480.00)     | 42,558,660.00          |
| Pinjaman yang diterima   | 14230000 | 0.00                 | (1,300,000,000.00)     |
| Liabilitas imbalan kerja   | 14240000 | 17,465,042.00        | 0.00                   |
| Liabilitas lain-lain   | 14250000 | 87,415,712.00        | 17,159,235.00          |
| Penyesuaian lainnya atas liabilitas operasional                      | 14260000 | 0.00                 | 15,701,923.00          |
| Arus Kas neto dari aktivitas operasi                                 | 10000000 | 5,496,900.00         | 856,526,800.00         |
| Arus Kas dari aktivitas Investasi                                    |          |                      |                        |
| Pembelian/penjualan aset tetap dan inventaris                        | 21010000 | (5,517,000.00)       | (986,000.00)           |
| Pembelian/penjualan aset tidak berwujud                              | 21020000 | 0.00                 | 0.00                   |
| Pembelian/penjualan Surat Berharga                                   | 21030000 | 0.00                 | 0.00                   |
| Pembelian/penjualan Penyertaan Modal                                 | 21040000 | 0.00                 | 0.00                   |
| Penyesuaian lainnya  | 21990000 | 0.00                 | 0.00                   |
| Arus Kas neto dari aktivitas Investasi                               | 20000000 | (5,517,000.00)       | (986,000.00)           |
| Arus Kas dari aktivitas Pendanaan                                    |          |                      |                        |
| Penerimaan/pembayaran pinjaman yang diterima sebagai modal pelengkap | 31010000 | 0.00                 | 0.00                   |
| Penerimaan/pembayaran pinjaman yang diterima sebagai modal inti      | 31020000 | 0.00                 | 0.00                   |
| Pembayaran dividen   | 31030000 | 0.00                 | (850,000,000.00)       |
| Penyesuaian lainnya  | 31990000 | 0.00                 | 8,100.00               |
| Arus Kas neto dari aktivitas Pendanaan                               | 30000000 | 0.00                 | (849,991,900.00)       |
| Peningkatan (Penurunan) Arus Kas                                     | 40000000 | (20,100.00)          | 5,548,900.00           |
| Kas dan setara Kas awal periode                                      | 50000000 | 34,598,200.00        | 29,049,300.00          |
| Kas dan setara Kas akhir periode                                     | 60000000 | 34,578,100.00        | 34,598,200.00          |

Form C.01.00

Laporan Akuntan Publik

Nama Lembaga Jasa Keuangan : PT BPR Artha Niaga Inti Sukses

Posisi Laporan : Desember 2025

LAPORAN AUDITOR INDEPENDEN  
DAN  
LAPORAN KEUANGAN

**PT. BPR ARTHA  
NIAGA INTISUKSES**

Untuk Tahun Yang Berakhir Pada  
31 Desember 2025

Nomor : 00317/3.0290/AU.8/07/1183-1/1/IV/2026  
Tanggal : 17 April 2026

**PT. BPR ARTHA NIAGA INTI SUKSES**

**Laporan Keuangan  
beserta  
Laporan Auditor Independen  
31 Desember 2025 dan 2024**

---

Daftar Isi

|   | Halaman |
|---|---------|
| Surat Pernyataan Tanggungjawab Direksi.....                                       | 1       |
| Neraca per 31 Desember 2025 dan 2024.....   | 2       |
| Laporan Laba Rugi untuk tahun yang berakhir 31 Desember 2025 dan 2024.....        | 3       |
| Laporan Perubahan Ekuitas untuk tahun yang berakhir 31 Desember 2025 dan 2024.... | 4       |
| Laporan Arus Kas untuk tahun yang berakhir 31 Desember 2025 dan 2024.....         | 5       |
| Catatan atas Laporan Keuangan.....  | 6       |
| Laporan Auditor Independen  |         |
| Lampiran 1 - Rasio Keuangan   |         |



**SURAT PERNYATAAN DIREKSI  
TENTANG  
TANGGUNG JAWAB ATAS LAPORAN KEUANGAN  
PADA TANGGAL 31 DESEMBER 2025  
SERTA UNTUK PERIODE YANG BERAKHIR  
31 DESEMBER 2024  
PT BPR ARTHA NIAGA INTI SUKSES**

Kami yang bertanda tangan di bawah ini :

|                             |   |
|-----------------------------|---|
| Nama                        | : Ny. Andriyani, SE   |
| Alamat Kantor               | : Jl. Raya Jember No. 22 Genteng Banyuwangi                             |
| Alamat Domisili/ sesuai KTP | : DSN. KEPATIHAN RT/RW 001/001<br>KEDALEMAN, ROGOJAMPI, KAB. BANYUWANGI |
| Nomor Telepon Kantor        | : (0333) 848454   |
| Jabatan                     | : Direktur Utama  |
|                             |   |
| Nama                        | : Tn. Sutrisno, SE  |
| Alamat Kantor               | : Jl. Raya Jember No. 22 Genteng Banyuwangi                             |
| Alamat Domisili/ sesuai KTP | : DSN. JURUH RT/RW 001/001 SINGOJURUH,<br>SINGOJURUH, KAB. BANYUWANGI   |
| Nomor Telepon Kantor        | : (0333) 848454   |
| Jabatan                     | : Direktur  |

Menyatakan bahwa :

1. Bertanggung jawab atas penyusunan dan penyajian laporan keuangan PT BPR ARTHA NIAGA INTI SUKSES;
2. Laporan keuangan PT BPR ARTHA NIAGA INTI SUKSES telah disusun dan disajikan sesuai dengan Standar Akuntansi Keuangan;
3. Semua informasi dalam laporan keuangan PT BPR ARTHA NIAGA INTI SUKSES telah dimuat secara lengkap dan benar;
4. Laporan keuangan PT BPR ARTHA NIAGA INTI SUKSES tidak mengandung informasi atau fakta material yang tidak benar, dan tidak menghilangkan informasi atau fakta material;
5. Bertanggung jawab atas sistem pengendalian intern dalam PT BPR ARTHA NIAGA INTI SUKSES.

Demikian pernyataan ini dibuat dengan sebenarnya.

Banyuwangi, 17 April 2026

Direktur Utama

Direktur

  
(Andriyani, SE)

  
(Sutrisno, SE)



**PT. BPR ARTHA NIAGA INTI SUKSES**  
**LAPORAN POSISI KEUANGAN**  
**31 Desember 2025 dan 2024**

|   | <u>Catatan</u> | <u>2025</u><br>Rp            | <u>2024</u><br>Rp            |
|---|----------------|------------------------------|------------------------------|
| <b><u>ASET</u></b>  |                |                              |                              |
| <b>ASET LANCAR</b>  |                |                              |                              |
| Kas   | 3              | 34.828.100                   | 34.598.200                   |
| Giro Pada Bank Lain   | 4              | 1.043.455.227                | 336.554.890                  |
| Penempatan Pada Bank Lain   | 2c, 5          | 8.827.232.473                | 4.533.495.551                |
| Pendapatan Bunga yang Akan Diterima   | 6              | 158.796.964                  | 162.652.595                  |
| Biaya Dibayar Dimuka  | 2i, 7          | 376.967.937                  | 457.017.510                  |
| Kredit yang Diberikan   | 2d, 8          | 10.966.829.238               | 14.217.650.549               |
| Penyisihan Penghapusan  | 2e, 8          | (491.438.134)                | (129.594.285)                |
| <b>Jumlah Aset Lancar</b>   |                | <b><u>20.916.671.805</u></b> | <b><u>19.612.375.010</u></b> |
| <b>ASET TIDAK LANCAR</b>  |                |                              |                              |
| Aset Pajak Tangguhan  | 2n, 15c        | 1.448.953                    | -                            |
| Agunan yang Diambil Alih  | 9              | 183.010.082                  | -                            |
| Aset tetap - setelah dikurangi akumulasi penyusutan<br>sebesar Rp299.136.714 tahun 2025 dan<br>Rp241.345.070 tahun 2024                   | 2g, 10         | 87.779.286                   | 140.053.930                  |
| Aset Lain-lain  | 11             | 34.152.632                   | 26.998.271                   |
| Aset Tidak Berwujud   | 12             | 26.971.150                   | 34.163.446                   |
| <b>Jumlah Aset Tidak Lancar</b>   |                | <b><u>333.362.103</u></b>    | <b><u>201.215.647</u></b>    |
| <b>JUMLAH ASET</b>  |                | <b><u>21.250.033.908</u></b> | <b><u>19.813.590.657</u></b> |
| <b><u>KEWAJIBAN DAN EKUITAS</u></b>   |                |                              |                              |
| <b>KEWAJIBAN</b>  |                |                              |                              |
| Kewajiban Segera  | 13             | 49.201.111                   | 65.482.855                   |
| Utang Bunga   | 14             | 13.582.207                   | 16.554.519                   |
| Utang Pajak   | 2n, 15a        | 17.645.856                   | 34.818.517                   |
| Simpanan  | 2j, 16         | 11.044.729.543               | 10.285.647.084               |
| Simpanan Dari Bank Lain   | 2j, 17         | 7.475.556                    | 162.409.036                  |
| Liabilitas Imbalan Kerja  | 18             | 13.172.298                   | -                            |
| Kewajiban Lain-lain   | 19             | 22.932.763                   | -                            |
| <b>Jumlah Kewajiban</b>   |                | <b><u>11.168.739.334</u></b> | <b><u>10.564.912.011</u></b> |
| <b>EKUITAS</b>  |                |                              |                              |
| Modal saham - nilai nominal Rp500.000 per saham<br>Modal dasar - 24.000 saham. Modal ditempatkan<br>dan telah disetor tahun 2025 dan 2024 | 20             | 8.000.000.000                | 8.000.000.000                |
| Saldo Laba  | 21             | 2.081.294.574                | 1.248.678.646                |
| <b>Jumlah Ekuitas</b>   |                | <b><u>10.081.294.574</u></b> | <b><u>9.248.678.646</u></b>  |
| <b>JUMLAH KEWAJIBAN DAN EKUITAS</b>   |                | <b><u>21.250.033.908</u></b> | <b><u>19.813.590.657</u></b> |

*Lihat catatan atas laporan keuangan yang merupakan bagian yang tidak terpisahkan dari laporan keuangan.*

  
Ny. Andriyani  
Direktur Utama

  
Tr. Sutrisno  
Direktur

**PT. BPR ARTHA NIAGA INTI SUKSES**  
**LAPORAN LABA RUGI DAN PENGHASILAN KOMPREHENSIF LAIN**  
**Untuk Tahun yang Berakhir pada 31 Desember 2025 dan 2024**

|  | Catatan | 2025<br>Rp                    | 2024<br>Rp                    |
|--|---------|-------------------------------|-------------------------------|
| <b>PENDAPATAN DAN BEBAN OPERASIONAL</b>      |         |                               |                               |
| <b>Pendapatan Operasional</b>                |         |                               |                               |
| - Pendapatan Bunga                           | 2k, 22  | 3.151.480.956                 | 3.078.575.116                 |
| - Pendapatan Provisi dan Komisi              | 2l, 23  | 112.932.682                   | 98.507.310                    |
| Total Pendapatan                             |         | <u>3.264.413.638</u>          | <u>3.177.082.426</u>          |
| <b>Beban Operasional</b>                     |         |                               |                               |
| - Beban Bunga                                | 2j, 24  | (478.297.148)                 | (538.359.461)                 |
| <b>Pendapatan Bunga Bersih</b>               |         | <u><b>2.786.116.490</b></u>   | <u><b>2.638.722.965</b></u>   |
| <b>PEDAPATAN (BEBAN) OPERASIONAL LAINNYA</b> |         |                               |                               |
| <b>Pendapatan Operasional Lainnya</b>        |         |                               |                               |
|  | 25      | 1.308.954.831                 | 284.382.885                   |
| <b>Beban Operasional Lainnya</b>             |         |                               |                               |
| - Beban Pemasaran                            | 26      | (6.348.300)                   | (5.687.500)                   |
| - Beban Administrasi dan Umum                | 27      | (1.638.033.639)               | (1.524.367.489)               |
| - Beban Kerugian Penurunan Aset              |         | (1.500.892.164)               | (236.959.755)                 |
| - Beban Amortisasi Aset Tidak Berwujud       |         | (7.192.296)                   | (7.192.296)                   |
| Total Beban Operasional Lainnya              |         | <u>(3.152.466.399)</u>        | <u>(1.774.207.040)</u>        |
| <b>Beban Operasional Bersih Lainnya</b>      |         | <u><b>(1.843.511.568)</b></u> | <u><b>(1.489.824.155)</b></u> |
| <b>Pendapatan Bersih Operasional</b>         |         | <u><b>942.604.922</b></u>     | <u><b>1.148.898.810</b></u>   |
| <b>PENDAPATAN (BEBAN) NON OPERASIONAL</b>    |         |                               |                               |
| <b>Pendapatan Non Operasional</b>            |         |                               |                               |
|  | 28a     | 5.036.833                     | 66.097.665                    |
| <b>Beban Non Operasional</b>                 |         |                               |                               |
|  | 28b     | (12.679.901)                  | (25.064.836)                  |
| Total Pendapatan Non Operasional             |         | <u>(7.643.068)</u>            | <u>41.032.829</u>             |
| <b>LABA SEBELUM PAJAK PENGHASILAN</b>        |         | <u><b>934.961.854</b></u>     | <u><b>1.189.931.639</b></u>   |
| - Beban Pajak Penghasilan                    | 2n, 15b | (103.794.879)                 | (131.329.612)                 |
| - Pajak Tangguhan                            | 2n, 15c | 1.448.953                     | -                             |
| <b>LABA BERSIH</b>                           |         | <u><b>832.615.928</b></u>     | <u><b>1.058.602.027</b></u>   |

*Lihat catatan atas laporan keuangan yang merupakan bagian yang tidak terpisahkan dari laporan keuangan.*

  
**Ny. Andriyani**  
**Direktur Utama**

  
**Tn. Sutrisno**  
**Direktur**

**PT. BPR ARTHA NIAGA INTI SUKSES****LAPORAN PERUBAHAN EKUITAS**

Untuk Tahun yang Berakhir pada 31 Desember 2025 dan 2024

|                                   | <b>Modal Disetor<br/>Awal</b> | <b>Cadangan<br/>Umum</b> | <b>Saldo<br/>Laba</b> | <b>Jumlah Ekuitas</b> |
|-----------------------------------|-------------------------------|--------------------------|-----------------------|-----------------------|
|                                   | <b>Rp</b>                     | <b>Rp</b>                | <b>Rp</b>             | <b>Rp</b>             |
| <b>Saldo per 1 Januari 2024</b>   | <b>8.000.000.000</b>          | <b>150.000.000</b>       | <b>890.068.519</b>    | <b>9.040.068.519</b>  |
| Koreksi Saldo Laba                | -                             | -                        | 8.100                 | 8.100                 |
| Cadangan Umum                     | -                             | 25.000.000               | (25.000.000)          | -                     |
| Dividen                           | -                             | -                        | (850.000.000)         | (850.000.000)         |
| Laba Bersih Tahun Berjalan        | -                             | -                        | 1.058.602.027         | 1.058.602.027         |
| <b>Saldo per 31 Desember 2024</b> | <b>8.000.000.000</b>          | <b>175.000.000</b>       | <b>1.073.678.646</b>  | <b>9.248.678.646</b>  |
| Laba Bersih Tahun Berjalan        | -                             | -                        | 832.615.928           | 832.615.928           |
| <b>Saldo per 31 Desember 2025</b> | <b>8.000.000.000</b>          | <b>175.000.000</b>       | <b>1.906.294.574</b>  | <b>10.081.294.574</b> |

*Lihat catatan atas laporan keuangan yang merupakan bagian yang tidak terpisahkan dari laporan keuangan.*

**PT. BPR ARTHA NIAGA INTI SUKSES**  
**LAPORAN ARUS KAS**  
**Untuk Tahun yang Berakhir pada 31 Desember 2025 dan 2024**

|   | <b>2025</b>          | <b>2024</b>            |
|---|----------------------|------------------------|
|   | <b>Rp</b>            | <b>Rp</b>              |
| <b>ARUS KAS DARI AKTIVITAS OPERASI</b>                  |                      |                        |
| Penerimaan pendapatan bunga                             | 3.151.480.956        | 3.078.575.116          |
| Penerimaan pendapatan provisi, komisi, dan premi        | 112.932.682          | 98.507.310             |
| Penerimaan klaim asuransi                               | -                    | 52.000.000             |
| Pembayaran beban klaim asuransi                         | (654.400)            | (520.000)              |
| pembayaran beban bunga                                  | (478.297.148)        | (538.359.461)          |
| Pendapatan operasional lainnya                          | 1.188.954.831        | 172.557.885            |
| Beban operasional lainnya                               | (1.514.432.760)      | (249.839.551)          |
| Beban gaji & tunjangan                                  | (984.306.655)        | (953.743.410)          |
| Beban umum dan administrasi                             | (653.072.584)        | (570.104.079)          |
| Pembayaran dividen                                      | -                    | (850.000.000)          |
| Pendapatan (beban) nonoperasional                       | (7.643.068)          | (10.967.171)           |
| Pembayaran pajak penghasilan                            | (103.794.879)        | (131.329.612)          |
| Penurunan/(kenaikan) atas aset operasional:             |                      |                        |
| Pendapatan bunga yang akan diterima                     | 3.855.631            | (24.030.650)           |
| Biaya dibayar dimuka                                    | 80.049.573           | 159.343.115            |
| Kredit yang diberikan                                   | 3.250.821.311        | (1.180.388.977)        |
| Cadangan kerugian penurunan nilai                       | 361.843.849          | 69.503.603             |
| Agunan yang diambil alih                                | (183.010.082)        | -                      |
| Aset lain-lain  | (7.154.361)          | (6.858.446)            |
| Aset tidak berwujud                                     | 7.192.296            | 7.192.296              |
| Penyusutan aset tetap                                   | 58.591.643           | 59.682.054             |
| Penerimaan atas aset keuangan yang telah dihapusbukukan | 120.000.000          | 111.825.000            |
| Kenaikan/(penurunan) atas liabilitas operasional:       |                      |                        |
| Kewajiban Segera  | (16.281.744)         | (3.027.602)            |
| Utang Bunga   | (2.972.312)          | (1.721.230)            |
| Utang Pajak   | (17.172.661)         | 33.965.921             |
| Simpanan  | 759.082.459          | (240.657.693)          |
| Simpanan dari Bank Lain                                 | (154.933.480)        | 42.558.660             |
| Kewajiban Lain-lain                                     | 22.932.763           | (79.351.860)           |
| <b>ARUS KAS BERSIH DARI AKTIVITAS OPERASI</b>           | <b>4.994.011.860</b> | <b>(955.188.782)</b>   |
| <b>ARUS KAS DARI AKTIVITAS INVESTASI</b>                |                      |                        |
| Pembelian/Penjualan Aset Tetap dan Inventaris           | (6.316.999)          | (16.840.461)           |
| <b>ARUS KAS BERSIH DARI AKTIVITAS INVESTASI</b>         | <b>(6.316.999)</b>   | <b>(16.840.461)</b>    |
| <b>ARUS KAS DARI AKTIVITAS PENDANAAN</b>                |                      |                        |
| Penerimaan/(pembayaran) utang bank                      | 13.172.298           | (1.289.916.663)        |
| <b>ARUS KAS BERSIH AKTIVITAS PENDANAAN</b>              | <b>13.172.298</b>    | <b>(1.289.916.663)</b> |
| <b>KENAIKAN (PENURUNAN) ARUS KAS</b>                    | <b>5.000.867.159</b> | <b>(2.261.945.906)</b> |
| <b>KAS DAN SETARA KAS AWAL PERIODE</b>                  | <b>4.904.648.641</b> | <b>7.166.594.547</b>   |
| <b>KAS DAN SETARA KAS AKHIR PERIODE</b>                 | <b>9.905.515.800</b> | <b>4.904.648.641</b>   |

*Lihat catatan atas laporan keuangan yang merupakan bagian yang tidak terpisahkan dari laporan keuangan.*

## **1. UMUM**

### **a. Pendirian**

PT. Bank Perekonomian Rakyat Artha Niaga Inti Sukses yang sebelumnya bernama PT. Bank Perkreditan Rakyat Artha Niaga Inti Sukses (selanjutnya disebut "Bank") didirikan berdasarkan Akta Nomor 66 tanggal 24 Februari 1994 dengan nama Bank Perkreditan Rakyat Sari Dinarmas oleh Ratna Letiani Satria, SH. Notaris di Sidoarjo yang telah memperoleh pengesahan dari Menteri Kehakiman Republik Indonesia Nomor: C2-8447.HT.01.01.TH.94 tanggal 30 Mei 1994. Akta tersebut telah mengalami perubahan sebagaimana berdasarkan Akta Pernyataan Keputusan Rapat Umum Pemegang Saham Nomor 44 tanggal 30 April 2018 oleh Eben Najib Ogara, SH., M.Kn Notaris di Kabupaten Malang yang telah mendapat pengesahan dari Kementerian Hukum dan Hak Asasi Manusia Nomor: AHU-AH.01.03-0175996 tanggal 3 Mei 2018. Kemudian diubah kembali berdasarkan Akta Pernyataan Keputusan Rapat Umum Pemegang Saham Lainnya atau Luar Biasa Perseroan Terbatas Nomor 04 tanggal 7 September 2018 oleh Muhammad Henalton, SH., M.Kn notaris di Kabupaten Malang yang telah mendapat persetujuan dari Menteri Hukum dan Hak Asasi Manusia Republik Indonesia Nomor: AHU-0018651.AH.01.02.Tahun 2018 tanggal 10 September 2018 serta telah mendapatkan penerimaan pemberitahuan perubahan anggaran dasar dari Kementerian Hukum dan Hak Asasi Manusia Nomor: AHU-AH.01.03-0241131 tanggal 10 September 2018. Kemudian diubah kembali berdasarkan Akta Pernyataan Keputusan Rapat Umum Pemegang Saham Lainnya atau Luar Biasa Perseroan Terbatas Nomor 03 tanggal 2 Oktober 2018 oleh Muhammad Henalton SH., Mkn. notaris di Kabupaten Malang yang telah mendapat pengesahan dari Menteri Hukum dan Hak Asasi Manusia Republik Indonesia Nomor: AHU-0020424.AH.01.02.Tahun 2018 tanggal 2 Oktober 2018 serta telah mendapatkan penerimaan pemberitahuan perubahan data perseroan dari Kementerian Hukum dan Hak Asasi Manusia Nomor AHU-AH.01.03-0248654 tanggal 2 Oktober 2018. Kemudian diubah kembali berdasarkan Akta Pernyataan Keputusan Rapat Umum Pemegang Saham Lainnya atau Luar Biasa Perseroan Terbatas Nomor 1 tanggal 2 November 2018 oleh Muhammad Henalton SH., M.Kn. notaris di Kabupaten Malang dan telah mendapatkan penerimaan pemberitahuan dari Kementerian Hukum dan Hak Asasi Manusia Nomor: AHU-AH.01.03-0260075 tanggal 2 November 2018. Kemudian diubah kembali berdasarkan Akta Pernyataan Keputusan Rapat Umum Pemegang Saham Lainnya atau Luar Biasa Perseroan Terbatas Nomor 03 tanggal 6 Desember 2018 oleh Muhammad Henalton SH., M.Kn. notaris di Kabupaten Malang dan telah mendapatkan pemberitahuan perubahan data perseroan dari Kementerian Hukum dan Hak Asasi Manusia Nomor: AHU-AH.01.03-0271864 tanggal 6 Desember 2018. Kemudian diubah kembali berdasarkan Akta Pernyataan Keputusan Rapat Nomor 117 tanggal 15 Maret 2019 oleh Lindawati, SH., MKn. notaris di Banyuwangi dan telah mendapat persetujuan dari Menteri Hukum dan Hak Asasi Manusia Republik Indonesia Nomor: AHU-0016061.AH.01.02.Tahun 2019 tanggal 23 Maret 2019. Kemudian diubah kembali berdasarkan Akta Pernyataan Keputusan Rapat Nomor 04 tanggal 13 September 2023 oleh Notaris Imam Ali Mustofa, SH., M.Kn. notaris di Banyuwangi dan telah mendapatkan persetujuan dari Menteri Hukum dan Hak Asasi Manusia Republik Indonesia Nomor: AHU-0055157.AH.01.02.Tahun 2023 tanggal 13 September 2023 serta telah mendapatkan penerimaan pemberitahuan perubahan data perseroan dari Kementerian Hukum dan Hak Asasi Manusia Nomor: AHU-AH.01.09-0162680 tanggal 13 September 2023. diubah kembali berdasarkan Akta Pernyataan Keputusan Rapat Nomor 04 tanggal 4 November 2023 oleh Imam Ali Mustofa, SH., M.Kn. Notaris di Banyuwangi dan telah mendapatkan penerimaan pemberitahuan perubahan data perseroan dari Kementerian Hukum dan Hak Asasi Manusia Republik Indonesia Nomor: AHU-AH.01.09-0181702 tanggal 6 November 2023. Perubahan terakhir sesuai dengan Akta Pernyataan Keputusan Rapat Perseroan Terbatas Nomor 04 tanggal 12 Agustus 2024 oleh Imam Ali Mustofa, SH., M.Kn. Notaris di Banyuwangi dan telah mendapatkan penerimaan pemberitahuan perubahan data perseroan dari Kementerian Hukum dan Hak Asasi Manusia Republik Indonesia Nomor: AHU-0168891.AH.01.11.TAHUN 2024 tanggal 14 Agustus 2024.

Kantor Pusat Bank berkedudukan di Jl. Raya Jember Nomor 22 Genteng Kabupaten Banyuwangi, sedangkan Kantor Cabang berkedudukan di Jl. Watu Ulo No.30 Ds. Tegalsari Kecamatan Ambulu Kabupaten Jember.

### **b. Perijinan**

Perijinan yang dimiliki bank sampai saat ini adalah sebagai berikut:

1. Izin usaha perbankan diberikan oleh Departemen Keuangan Republik Indonesia no.Kep-327/KM.17/1994 tanggal 16 November 1994.
2. Nomor Induk Berusaha (NIB) no.9120503870319 dari Menteri Investasi/Kepala Badan Koordinasi Penanaman Modal tanggal 1 Agustus 2019.
3. Nomor Pokok Wajib Pajak 01.612.802.7-656.000 terdaftar di Kantor Pelayanan Pajak Pratama Banyuwangi.

### **c. Maksud dan Tujuan**

Sesuai dengan akta pernyataan keputusan rapat nomor 04 tanggal 13 September 2023, maksud dan tujuan pendirian Bank adalah mencakup kegiatan usaha bank secara konvensional, meliputi menghimpun dana dari masyarakat dalam bentuk tabungan dan deposito, tabungan, dan/atau bentuk lainnya yang dipersamakan dengan itu dan menyalurkannya kepada masyarakat dalam bentuk kredit, yang dalam kegiatannya tidak memberikan jasa dalam lalu lintas pembayaran.

**PT. BPR ARTHA NIAGA INTI SUKSES**  
**CATATAN ATAS LAPORAN KEUANGAN**  
**31 Desember 2025 dan 2024**  
**Serta Untuk Tahun yang Berakhir pada Tanggal Tersebut**

---

**d. Susunan Pengurus**

Sesuai dengan akta no 04 tanggal 12 Agustus 2024 oleh Notaris Imam Ali Mustofa, SH., M.Kn yang berkedudukan di Kabupaten Banyuwangi. Susunan pengurus BPR Artha Niaga Inti Sukses tanggal 31 Desember 2025 dan 2024 adalah sebagai berikut:

Dewan komisaris:

- Komisaris Utama : Tn. Yudi Satria Kusuma
- Komisaris : Tn. Budi Yanto Wijaya

Direksi:

- Direktur Utama : Ny. Andriyani
- Direktur : Tn. Sutrisno

**2. KEBIJAKAN AKUNTANSI**

**a. Penyajian Laporan Keuangan**

Laporan keuangan disusun dengan menggunakan prinsip Standar Akuntansi Keuangan Entitas Privat (SAK EP), dalam hal ini sesuai dengan Surat Edaran Otoritas Jasa Keuangan Republik Indonesia nomor 21/SEOJK.03/2024 tentang Panduan Akuntansi Perbankan Bagi Bank Perekonomian Rakyat dan Peraturan Otoritas Jasa Keuangan Nomor 23 Tahun 2024 tentang Pelaporan melalui Sistem Pelaporan Otoritas Jasa Keuangan dan Transparansi Kondisi Keuangan bagi Bank Perekonomian Rakyat dan Bank Perekonomian Rakyat Syariah yang berisi penjabaran lebih lanjut dari SAK EP.

Dasar penyusunan laporan keuangan adalah dasar akrual, kecuali tagihan bunga atas aset produktif yang digolongkan sebagai non performing dicatat secara dasar kas. Mata uang pelaporan yang digunakan untuk penyusunan laporan keuangan adalah mata uang Rupiah, dan laporan keuangan tersebut disusun berdasarkan nilai historis kecuali beberapa akun tertentu disusun berdasarkan pengukuran lain sebagaimana diuraikan dalam kebijakan akuntansi masing-masing akun tersebut.

Laporan arus kas disusun dengan menggunakan metode langsung dengan mengelompokkan arus kas dalam aktivitas operasi, investasi dan pendanaan.

**b. Transaksi dengan Pihak Berelasi**

Sesuai dengan Standar Akuntansi Keuangan Entitas Privat (SAK EP) Bab 33, Pihak berelasi adalah orang atau entitas yang berelasi dengan entitas yang menyusun laporan keuangannya (entitas pelapor):

1. orang atau anggota keluarga dekatnya mempunyai relasi dengan entitas pelapor jika orang tersebut:
  - a) merupakan personil manajemen kunci entitas pelapor atau entitas induk dari entitas pelapor;
  - b) memiliki pengendalian atau pengendalian bersama atas entitas pelapor; atau
  - c) memiliki pengaruh signifikan atas entitas pelapor.
2. suatu entitas berelasi dengan entitas pelapor jika memenuhi salah satu hal berikut:
  - a) entitas tersebut dan entitas pelapor adalah anggota dari kelompok usaha yang sama (artinya setiap entitas induk, entitas anak dan sesama entitas anak saling berelasi satu dengan yang lainnya).
  - b) satu entitas adalah entitas asosiasi atau ventura bersama dari entitas lainnya (atau entitas asosiasi atau ventura bersama yang merupakan anggota suatu kelompok usaha, di mana entitas lain tersebut adalah anggotanya).
  - c) kedua entitas tersebut adalah ventura bersama dari entitas ketiga yang sama.
  - d) satu entitas adalah ventura bersama dari entitas ketiga dan entitas yang lain adalah entitas asosiasi dari entitas ketiga tersebut.
  - e) entitas tersebut adalah suatu program imbalan pascakerja bagi imbalan para pekerja entitas pelapor maupun imbalan pekerja dari suatu entitas yang berelasi dengan entitas pelapor. Jika entitas pelapor adalah
  - f) entitas tersebut dikendalikan atau dikendalikan bersama oleh orang yang diidentifikasi dalam nomor 1.
  - g) entitas tersebut, atau anggota dari kelompok di mana entitas merupakan bagian dari kelompok tersebut, menyediakan jasa personil manajemen kunci kepada entitas pelapor atau kepada entitas induk dari entitas pelapor.
  - h) orang yang diidentifikasi dalam huruf (a)(ii) memiliki pengaruh signifikan atas entitas tersebut atau merupakan personil manajemen kunci entitas (atau entitas induk dari entitas tersebut).

**c. Penempatan Bank Lain**

Penempatan pada bank lain dinyatakan sebesar nilai nominal penyetoran atau nilai yang diperjanjian sesuai dengan jenis dana yang ditempatkan.

**d. Kredit yang Diberikan**

Kredit yang diberikan dinyatakan sebesar pokok kredit dikurangi provisi ditambah biaya transaksi. Kredit sindikasi dinyatakan sebesar pokok kredit sesuai dengan porsi risiko yang ditanggung oleh bank.

**e. Penyisihan Penilaian Kualitas Aset**

Aset produktif terdiri dari kredit yang diberikan dan penempatan pada bank lain.

Penentuan kualitas aktiva produktif dan penyisihan penghapusan aktiva produktif mengacu pada Peraturan Otoritas Jasa Keuangan Republik Indonesia Nomor 1 tahun 2024 tentang Kualitas Aset Bank Perekonomian Rakyat yang mengklasifikasikan aset produktif dalam 5 (lima) kategori dengan prosentase penyisihan penghapusan sebagai berikut :

PT. BPR ARTHA NIAGA INTI SUKSES  
 CATATAN ATAS LAPORAN KEUANGAN  
 31 Desember 2025 dan 2024  
 Serta Untuk Tahun yang Berakhir pada Tanggal Tersebut

| Klasifikasi            | Keterangan  | % PPKA |
|------------------------|-------------|--------|
| Lancar                 | PPKA Umum   | 0,5%   |
| Dalam Perhatian Khusus | PPKA Khusus | 3%     |
| Kurang Lancar          | PPKA Khusus | 10%    |
| Diragukan              | PPKA Khusus | 50%    |
| Macet                  | PPKA Khusus | 100%   |

Presentase penyisihan penghapusan di atas diterapkan terhadap saldo aset produktif setelah dikurangi dengan nilai agunan sesuai dengan ketentuan Bank Indonesia, kecuali untuk aset produktif yang diklasifikasikan lancar diterapkan terhadap saldo aset produktif tersebut.

Aset produktif dihapusbukkan dari masing-masing penyisihan penghapusan pada saat manajemen berpendapat bahwa aset tersebut sudah tidak akan tertagih atau terealisasi lagi. Penyisihan penghapusan aset produktif dibebankan seluruhnya dalam tahun berjalan.

Mengacu pada SEOJK 21 th 2024 tentang Panduan Akuntansi Perbankan BPR maka mulai 01 Januari 2025 BPR mulai menerapkan SAK EP yang mana pada setiap akhir periode pelaporan BPR wajib menilai apakah terdapat bukti objektif penurunan nilai aset keuangan yang diukur pada biaya perolehan, jika terdapat bukti objektif penurunan nilai BPR langsung mengakui kerugian penurunan nilai dalam laba rugi. Penyisihan penurunan nilai untuk aset produktif yaitu CKPN (Cadangan Kerugian Penurunan Nilai), Adapun Kebijakan CKPN yang ditetapkan dalam SK Direksi Nomor : 01/SK.DIR/ANIS/XII/2024 tertanggal 30 Desember 2024 sebagaimana telah diperbaharui pada SK Direksi Nomor :01/SK.DIR/ANIS/VIII/2025 tertanggal 30 Agustus 2025, bahwa perhitungan CKPN ditetapkan sebagai Berikut dibawah ini :

a. **Individual Assesment**

Kriteria yang digunakan adalah : 25 Debitur Besar yang menunggak lebih dari 91 hari dengan baki debit diatas Rp150.000.000

b. **Collective Assesment**

Dihitung dengan Formula =  $EAD \times \%PD \times \%LGD$

PD = Dihitung dengan Migration dengan data mundur 3 tahun.

LGD = Dihitung secara Mix Antara Expected Recovery dan Colleteral Shaortfall.

Expeicted Recovery menggunakan data 4 Tahun terakhir untuk hapus buku. Data Kredit Macet yang lebih dari 1 tahun dan kredit macet yang telah lunas dengan penjualan Agunan. Colleteral dapat menggunakan Data 4 Tahun Terakhir untuk AYDA.

f. **Pendapatan Bunga Yang Ditangguhkan**

Penambahan fasilitas kredit dengan mengonversi tunggakan bunga yakni penambahan nilai tercatat kredit yang diakui sebagai pendapatan bunga yang ditangguhkan. Pendapatan bunga yang ditangguhkan diamortisasi dan diakui sebagai pendapatan bunga apabila kredit termasuk kategori performing. tidak diamortisasi dan tidak diakui sebagai pendapatan bunga apabila kredit termasuk kategori non-performing. Pendapatan bunga yang ditangguhkan, yang merupakan hasil konversi tunggakan bunga, disajikan sebagai pos pengurang dari kredit yang direstrukturisasi.

g. **Aset Tetap**

Aset tetap dinyatakan berdasarkan biaya perolehan dikurangi akumulasi penyusutan. Penyusutan aset tetap bangunan dan inventaris menggunakan metode garis lurus (*Straight-Line Method*) sesuai dengan taksiran masa manfaat ekonomis aset tetap sebagai berikut :

|                           | Tahun | Persentase/tahun |
|---------------------------|-------|------------------|
| Kendaraan                 | 4 - 8 | 12,5% - 25%      |
| Inventaris Kantor         | 4 - 8 | 12,5% - 25%      |
| Inventaris Kantor Lainnya | 4 - 8 | 12,5% - 25%      |

Pengeluaran untuk pemeliharaan dan perbaikan rutin dibebankan sebagai beban pada laporan laba rugi pada saat terjadinya. Sedangkan pengeluaran yang memperpanjang masa manfaat atau yang kemungkinan besar memberi manfaat ekonomis di masa yang akan datang dalam bentuk peningkatan kapasitas ditambahkan pada jumlah tercatat aset yang bersangkutan (dikapitalisasi).

Aset dalam penyelesaian dinyatakan sebesar biaya perolehan. Akumulasi biaya perolehan akan dipindahkan ke masing-masing akun aset tetap yang bersangkutan pada saat aset tersebut selesai dikerjakan dan siap digunakan.

h. **Uang Muka Pajak**

Uang muka pajak merupakan jumlah pajak penghasilan yang telah dibayarkan namun belum menjadi beban periode akuntansi yang bersangkutan.

i. **Biaya Dibayar Dimuka**

Biaya dibayar dimuka diamortisasi selama masa manfaat masing-masing biaya dengan menggunakan metode garis lurus (*Straight - line menthod*)

j. **Simpanan**

Tabungan dan Deposito dinyatakan sebesar nilai kewajiban bank kepada nasabah.

**k. Pendapatan dan Beban Bunga**

Bank mengakui pendapatan dan beban bunga atas dasar akrual. Pendapatan bunga atas aset produktif yang diklasifikasikan sebagai non-performing (kurang lancar, diragukan dan macet) diakui pada saat diterima secara tunai (cash basis). Pada saat aset produktif diklasifikasikan sebagai non-performing, tagihan bunga yang sudah diakui sebagai pendapatan tetapi belum diterima, dibatalkan. Selanjutnya bunga yang dibatalkan tersebut diakui sebagai tagihan kontinjensi.

Kredit yang diberikan dan aset produktif lainnya diklasifikasikan sebagai non-performing pada saat pokok dan/atau bunga telah lewat jatuh tempo lebih dari tiga bulan atau pada saat manajemen berpendapat bahwa penerimaan atas pokok dan / atau bunga tersebut diragukan.

**l. Pendapatan Provisi**

Provisi diamortisasi selama masa kredit dengan menggunakan suku bunga efektif. Amortisasi provisi tersebut diakui sebagai penambah pendapatan bunga, diakui pada saat kredit dilunasi. Pendapatan provisi dan komisi lainnya yang tidak berkaitan langsung dengan kegiatan perkreditan atau jangka waktu tertentu diakui pada saat terjadinya transaksi.

**m. Imbalan Pasca Kerja**

Bank membentuk kewajiban imbalan pasca kerja sesuai sebagaimana diatur dalam SAK EP bab 28 "Imbalan Kerja", namun dalam perhitungannya belum dihitung oleh aktuaris. Pengakuan kewajiban tersebut didasarkan pada ketentuan Undang-Undang Cipta Kerja No.11 tahun 2020. Imbalan Kerja adalah seluruh bentuk imbalan yang diberikan oleh bank sebagai bentuk pertukaran atas jasa yang diberikan oleh pekerja, termasuk direktur dan manajemen.

**n. Pajak Penghasilan**

Perhitungan pajak penghasilan berdasarkan ketentuan dalam Undang-undang pajak penghasilan. BPR mengakui kewajiban atas seluruh pajak penghasilan periode berjalan dan periode sebelumnya yang belum dibayar. Jika jumlah yang telah dibayar untuk periode berjalan dan periode sebelumnya melebihi jumlah yang terutang untuk periode tersebut, BPR harus mengakui kelebihan tersebut sebagai aset. sesuai dengan SAK EP, BPR menghitung pajak tangguhan.

**o. Agunan Yang Diambil Alih**

Agunan yang Diambil Alih selanjutnya disingkat AYDA adalah aset yang diperoleh BPR baik sebagian atau seluruhnya dengan cara pembelian melalui pelelangan maupun di luar pelelangan berdasarkan penyerahan secara sukarela oleh pemilik agunan atau

berdasarkan kuasa untuk menjual di luar lelang dari pemilik agunan, dalam hal debitur tidak memenuhi kewajiban kepada BPR sehingga AYDA yang dicatat dalam laporan posisi keuangan hanya yang berasal dari penyelesaian kredit.

Pada saat pengakuan awal, AYDA dibukukan pada nilai wajar setelah dikurangi biaya untuk menjual yaitu maksimum sebesar kewajiban debitur. BPR tidak boleh mengakui keuntungan pada saat pengambilalihan aset.

Setelah pengakuan awal, AYDA dibukukan sebesar nilai yang lebih rendah antara nilai tercatat dengan nilai wajarnya setelah dikurangi biaya untuk menjual, yang mana Biaya untuk menjual adalah biaya tambahan yang secara langsung dapat diatribusikan kepada pelepasan aset, Nilai Wajar adalah suatu jumlah dimana aset dipertukarkan atau kewajiban diselesaikan dalam suatu transaksi yang wajar, sedangkan Nilai Tercatat adalah nilai yang disajikan dalam laporan posisi keuangan setelah dikurangi cadangan rugi penurunan nilai.

Apabila AYDA mengalami penurunan nilai, maka BPR mengakui rugi penurunan nilai tersebut. Apabila AYDA mengalami pemulihan penurunan nilai, maka BPR mengakui pemulihan penurunan nilai tersebut maksimum sebesar rugi penurunan nilai yang telah diakui. AYDA tidak dilakukan depresiasi. Pada saat penjualan, selisih antara nilai tercatat AYDA dan hasil penjualannya diakui sebagai keuntungan atau kerugian operasional.

BPR wajib melakukan Upaya penyelesaian terhadap AYDA dalam waktu paling lama 1 tahun sejak pengambilalihan. Apabila dalam jangka waktu 1 tahun BPR tidak dapat menyelesaikan AYDA, maka nilai AYDA yang tercatat pada neraca BPR wajib diperhitungkan sebagai factor pengurang modal inti BPR dalam perhitungan Kewajiban Pemenuhan Modal Minimum (KPM).)

**PT. BPR ARTHA NIAGA INTI SUKSES**  
**CATATAN ATAS LAPORAN KEUANGAN**  
**31 Desember 2025 dan 2024**  
**Serta Untuk Tahun yang Berakhir pada Tanggal Tersebut**

**3. KAS**

|                   | 2025              | 2024              |
|-------------------|-------------------|-------------------|
|                   | Rp                | Rp                |
| Kas Kantor Pusat  | 22.714.700        | 20.030.800        |
| Kas Kantor Cabang | 12.113.400        | 14.567.400        |
| <b>Jumlah</b>     | <b>34.828.100</b> | <b>34.598.200</b> |

Uang kas tidak diasuransikan oleh Bank

**4. GIRO PADA BANK LAIN**

|                                | 2025                 | 2024               |
|--------------------------------|----------------------|--------------------|
|                                | Rp                   | Rp                 |
| PT. Bank Rakyat Indonesia, Tbk | 828.349.414          | 331.741.296        |
| PT. Bank CIMB Niaga, Tbk       | 215.105.813          | 4.813.594          |
| <b>Jumlah</b>                  | <b>1.043.455.227</b> | <b>336.554.890</b> |

Tingkat bunga rata-rata per tahun pada tahun 2025 senilai 0,83% dan 2024 senilai 0,86%

**5. PENEMPATAN PADA BANK LAIN**

|   | 2025                 | 2024                 |
|---|----------------------|----------------------|
|   | Rp                   | Rp                   |
| <b>Tabungan</b>                             |                      |                      |
| PT. Bank Central Asia, Tbk.                 | 194.238.281          | 954.636.156          |
| PT. Bank Mandiri, Tbk.                      | 1.707.575.516        | 1.435.254.521        |
| PT. Bank Perusahaan Daerah Jawa Timur, Tbk. | 821.888.696          | 34.642.446           |
| PT. Bank Perkreditan Rakyat Jombang         | 53.919.861           | 408.962.428          |
| PT. BPR Cinde Wilis                         | 449.610.119          | -                    |
| <b>Jumlah</b>                               | <b>3.227.232.473</b> | <b>2.833.495.551</b> |
| <b>Deposito</b>                             |                      |                      |
| <b>Jumlah</b>                               | <b>5.600.000.000</b> | <b>1.700.000.000</b> |
|   | <b>8.827.232.473</b> | <b>4.533.495.551</b> |

Tingkat bunga tabungan rata-rata per tahun pada tahun 2025 dan 2024 adalah 1,20% dan 0,82% dan tingkat bunga deposito pada tahun 2025 dirinci sebagai berikut:

| Nama Bank               | No Seri Bilyet | Jangka Waktu | Suku Bunga    | Nominal              |
|-------------------------|----------------|--------------|---------------|----------------------|
| PT. BPR Bank Jombang    | 81000308       | 6 bulan      | 6% / tahun    | 1.000.000.000        |
| PT. BPR Bank Jombang    | 81000310       | 6 bulan      | 6% / tahun    | 500.000.000          |
| PT. BPR Nusamba Genteng | 0200479        | 3 bulan      | 6,75% / tahun | 500.000.000          |
| PT. BPR Nusamba Genteng | 0200924        | 3 bulan      | 6,75% / tahun | 1.000.000.000        |
| PT BPR Wilis            | 004415         | 1 bulan      | 6,75% / tahun | 600.000.000          |
| PT BPR Wilis            | 004419         | 1 bulan      | 6,75% / tahun | 500.000.000          |
| PT BPR Lumajang         | 100410         | 3 bulan      | 6% / tahun    | 500.000.000          |
| PT BPR Lumajang         | 100412         | 3 bulan      | 6% / tahun    | 500.000.000          |
| PT BPR Lumajang         | 100392         | 6 bulan      | 6,5% / tahun  | 500.000.000          |
| <b>Total</b>            |                |              |               | <b>5.600.000.000</b> |

Manajemen berpendapat bahwa jumlah penyisihan penghapusan aset produktif telah sesuai dengan ketentuan Peraturan Otoritas Jasa Keuangan Republik Indonesia Nomor 1 tahun 2024 yaitu total giro, tabungan dan deposito dikalikan 0,5% setelah dikurangi lembaga penjamin simpanan untuk setiap rekening bank.

**6. PENDAPATAN BUNGA YANG AKAN DITERIMA**

|                               | 2025               | 2024               |
|-------------------------------|--------------------|--------------------|
|                               | Rp                 | Rp                 |
| Piutang Bunga Kredit Angsuran | 110.918.440        | 114.866.853        |
| Piutang Bunga Kredit Tetap    | 27.724.128         | 45.920.242         |
| Piutang Bunga ABA Tabungan    | 1.991.383          | 275.089            |
| Piutang Bunga ABA Deposito    | 18.163.013         | 1.590.411          |
| <b>Jumlah</b>                 | <b>158.796.964</b> | <b>162.652.595</b> |

**7. BIAYA DIBAYAR DIMUKA**

|                               | 2025        | 2024        |
|-------------------------------|-------------|-------------|
|                               | Rp          | Rp          |
| Pph Pasal 25 / Badan          | -           | -           |
| Sewa Kantor Pusat             | 155.555.552 | 327.314.809 |
| Sewa Kantor Cabang            | 93.981.473  | -           |
| Perbaikan dan Renovasi Kantor | 67.158.308  | 94.947.944  |
| Sewa Software / Aplikasi      | 59.432.757  | 25.868.089  |

PT. BPR ARTHA NIAGA INTI SUKSES  
 CATATAN ATAS LAPORAN KEUANGAN  
 31 Desember 2025 dan 2024  
 Serta Untuk Tahun yang Berakhir pada Tanggal Tersebut

|                                  |                    |                    |
|----------------------------------|--------------------|--------------------|
| Maintanance Sofware dan Jaringan | 839.847            | -                  |
| Lainnya                          | -                  | 8.886.668          |
| <b>Jumlah</b>                    | <b>376.967.937</b> | <b>457.017.510</b> |

8. KREDIT YANG DIBERIKAN

|                                     | 2025                  | 2024                  |
|-------------------------------------|-----------------------|-----------------------|
|                                     | Rp                    | Rp                    |
| Kredit yang Diberikan               | 11.093.983.341        | 14.375.683.784        |
| Provisi                             | (111.841.337)         | (175.675.880)         |
| Biaya Transaksi                     | 9.628.822             | 17.642.645            |
| Cadangan Kerugian Restrukturisasi   | (24.941.588)          | -                     |
| <b>Jumlah Kredit yang Diberikan</b> | <b>10.966.829.238</b> | <b>14.217.650.549</b> |
| Penyisihan Penilaian Kualitas Aset  | (491.438.134)         | (129.594.285)         |
| <b>Jumlah</b>                       | <b>10.475.391.104</b> | <b>14.088.056.264</b> |

Rincian kredit yang diberikan berdasarkan jenis penggunaan, sektor ekonomi, tingkat kolektibilitas, periode jatuh tempo dan hubungan dengan bank pada tahun 2025 dan 2024 adalah sebagai berikut:

|                                    | 2025                  | 2024                  |
|------------------------------------|-----------------------|-----------------------|
|                                    | Rp                    | Rp                    |
| a. Kredit Menurut Jenis Penggunaan |                       |                       |
| - Modal Kerja                      | 5.044.744.507         | 7.056.472.185         |
| - Investasi                        | 3.361.205.438         | 3.388.718.331         |
| - Konsumsi                         | 2.688.033.396         | 3.930.493.268         |
| <b>Jumlah</b>                      | <b>11.093.983.341</b> | <b>14.375.683.784</b> |

Tingkat bunga rata-rata per tahun pada tahun 2025 sebesar 18,29% dan 2024 sebesar 17,56%.

|  | 2025                  | 2024                  |
|--|-----------------------|-----------------------|
|  | Rp                    | Rp                    |
| b. Kredit Menurut Sektor Ekonomi                     |                       |                       |
| - Real Estate Lainnya                                | 900.000.255           | 1.350.000.000         |
| - Aktivitas Jasa Perorangan Lainnya                  | 129.544.180           | 111.868.400           |
| - Perantara Moneter                                  | -                     | -                     |
| - Pertanian Buah-buahan Tropis dan Subtropis Lainnya | 113.302.290           | 313.759.100           |
| - Pertanian Cabai                                    | 408.358.522           | 541.561.100           |
| - Lain-lain  | 9.542.778.094         | 12.058.495.184        |
| <b>Jumlah</b>  | <b>11.093.983.341</b> | <b>14.375.683.784</b> |

|                                  | 2025                  | 2024                  |
|----------------------------------|-----------------------|-----------------------|
|                                  | Rp                    | Rp                    |
| c. Kredit Menurut Kolektibilitas |                       |                       |
| - Lancar                         | 8.347.563.155         | 12.017.624.328        |
| - Dalam Perhatian Khusus         | 749.018.524           | 1.028.992.600         |
| - Kurang Lancar                  | 16.046.263            | -                     |
| - Diragukan                      | 582.195.551           | 536.818.656           |
| - Macet                          | 1.399.159.848         | 792.248.200           |
| <b>Jumlah</b>                    | <b>11.093.983.341</b> | <b>14.375.683.784</b> |

d. Kredit Menurut Periode Jatuh Tempo Berdasarkan Kolektibilitas

| Jangka Waktu  | 2025                 |                        |                   |                    |                      |
|---------------|----------------------|------------------------|-------------------|--------------------|----------------------|
|               | Lancar               | Dalam Perhatian Khusus | Kurang Lancar     | Diragukan          | Macet                |
| 6 Bulan       | 260.300.000          | -                      | -                 | -                  | 7.400.357            |
| 10 Bulan      | 672.972              | -                      | -                 | -                  | -                    |
| 1-2 Tahun     | 2.815.699.791        | 282.883.719            | -                 | 200.000.000        | 987.477.655          |
| >2-3 Tahun    | 227.284.763          | 282.977.298            | -                 | -                  | 1.000                |
| > 3 Tahun     | 5.043.605.629        | 183.157.507            | 16.046.263        | 382.195.551        | 404.280.836          |
| <b>Jumlah</b> | <b>8.347.563.155</b> | <b>749.018.524</b>     | <b>16.046.263</b> | <b>582.195.551</b> | <b>1.399.159.848</b> |
| Jangka Waktu  | 2024                 |                        |                   |                    |                      |
|               | Lancar               | Dalam Perhatian Khusus | Kurang Lancar     | Diragukan          | Macet                |
| 5 Bulan       | 600.000              | -                      | -                 | -                  | -                    |

PT. BPR ARTHA NIAGA INTI SUKSES  
 CATATAN ATAS LAPORAN KEUANGAN  
 31 Desember 2025 dan 2024  
 Serta Untuk Tahun yang Berakhir pada Tanggal Tersebut

|                                  |                    |                    |
|----------------------------------|--------------------|--------------------|
| Maintanance Sofware dan Jaringan | 839.847            | -                  |
| Lainnya                          | -                  | 8.886.668          |
| <b>Jumlah</b>                    | <b>376.967.937</b> | <b>457.017.510</b> |

8. KREDIT YANG DIBERIKAN

|                                     | 2025                  | 2024                  |
|-------------------------------------|-----------------------|-----------------------|
|                                     | Rp                    | Rp                    |
| Kredit yang Diberikan               | 11.093.983.341        | 14.375.683.784        |
| Provisi                             | (111.841.337)         | (175.675.880)         |
| Biaya Transaksi                     | 9.628.822             | 17.642.645            |
| Cadangan Kerugian Restrukturisasi   | (24.941.588)          | -                     |
| <b>Jumlah Kredit yang Diberikan</b> | <b>10.966.829.238</b> | <b>14.217.650.549</b> |
| Penyisihan Penilaian Kualitas Aset  | (491.438.134)         | (129.594.285)         |
| <b>Jumlah</b>                       | <b>10.475.391.104</b> | <b>14.088.056.264</b> |

Rincian kredit yang diberikan berdasarkan jenis penggunaan, sektor ekonomi, tingkat kolektibilitas, periode jatuh tempo dan hubungan dengan bank pada tahun 2025 dan 2024 adalah sebagai berikut:

|                                    | 2025                  | 2024                  |
|------------------------------------|-----------------------|-----------------------|
|                                    | Rp                    | Rp                    |
| a. Kredit Menurut Jenis Penggunaan |                       |                       |
| - Modal Kerja                      | 5.044.744.507         | 7.056.472.185         |
| - Investasi                        | 3.361.205.438         | 3.388.718.331         |
| - Konsumsi                         | 2.688.033.396         | 3.930.493.268         |
| <b>Jumlah</b>                      | <b>11.093.983.341</b> | <b>14.375.683.784</b> |

Tingkat bunga rata-rata per tahun pada tahun 2025 sebesar 18,29% dan 2024 sebesar 17,56%.

|  | 2025                  | 2024                  |
|--|-----------------------|-----------------------|
|  | Rp                    | Rp                    |
| b. Kredit Menurut Sektor Ekonomi                     |                       |                       |
| - Real Estate Lainnya                                | 900.000.255           | 1.350.000.000         |
| - Aktivitas Jasa Perorangan Lainnya                  | 129.544.180           | 111.868.400           |
| - Perantara Moneter                                  | -                     | -                     |
| - Pertanian Buah-buahan Tropis dan Subtropis Lainnya | 113.302.290           | 313.759.100           |
| - Pertanian Cabai                                    | 408.358.522           | 541.561.100           |
| - Lain-lain  | 9.542.778.094         | 12.058.495.184        |
| <b>Jumlah</b>  | <b>11.093.983.341</b> | <b>14.375.683.784</b> |

|                                  | 2025                  | 2024                  |
|----------------------------------|-----------------------|-----------------------|
|                                  | Rp                    | Rp                    |
| c. Kredit Menurut Kolektibilitas |                       |                       |
| - Lancar                         | 8.347.563.155         | 12.017.624.328        |
| - Dalam Perhatian Khusus         | 749.018.524           | 1.028.992.600         |
| - Kurang Lancar                  | 16.046.263            | -                     |
| - Diragukan                      | 582.195.551           | 536.818.656           |
| - Macet                          | 1.399.159.848         | 792.248.200           |
| <b>Jumlah</b>                    | <b>11.093.983.341</b> | <b>14.375.683.784</b> |

d. Kredit Menurut Periode Jatuh Tempo Berdasarkan Kolektibilitas

| Jangka Waktu  | 2025                 |                        |                   |                    |                      |
|---------------|----------------------|------------------------|-------------------|--------------------|----------------------|
|               | Lancar               | Dalam Perhatian Khusus | Kurang Lancar     | Diragukan          | Macet                |
| 6 Bulan       | 260.300.000          | -                      | -                 | -                  | 7.400.357            |
| 10 Bulan      | 672.972              | -                      | -                 | -                  | -                    |
| 1-2 Tahun     | 2.815.699.791        | 282.883.719            | -                 | 200.000.000        | 987.477.655          |
| >2-3 Tahun    | 227.284.763          | 282.977.298            | -                 | -                  | 1.000                |
| > 3 Tahun     | 5.043.605.629        | 183.157.507            | 16.046.263        | 382.195.551        | 404.280.836          |
| <b>Jumlah</b> | <b>8.347.563.155</b> | <b>749.018.524</b>     | <b>16.046.263</b> | <b>582.195.551</b> | <b>1.399.159.848</b> |
| Jangka Waktu  | 2024                 |                        |                   |                    |                      |
|               | Lancar               | Dalam Perhatian Khusus | Kurang Lancar     | Diragukan          | Macet                |
| 5 Bulan       | 600.000              | -                      | -                 | -                  | -                    |

**PT. BPR ARTHA NIAGA INTI SUKSES**  
**CATATAN ATAS LAPORAN KEUANGAN**  
**31 Desember 2025 dan 2024**  
**Serta Untuk Tahun yang Berakhir pada Tanggal Tersebut**

|               |                       |                      |          |                    |                    |
|---------------|-----------------------|----------------------|----------|--------------------|--------------------|
| 6 Bulan       | 139.733.000           | 26.000.000           | -        | -                  | -                  |
| 10 Bulan      | 3.255.000             | -                    | -        | -                  | -                  |
| 1-2 Tahun     | 5.625.175.463         | 661.288.300          | -        | 251.072.898        | 329.902.676        |
| >2-3 Tahun    | 2.493.546.648         | 111.247.700          | -        | 13.182.928         | 149.622.188        |
| > 3 Tahun     | 3.755.314.217         | 230.456.600          | -        | 272.562.830        | 312.723.336        |
| <b>Jumlah</b> | <b>12.017.624.328</b> | <b>1.028.992.600</b> | <b>-</b> | <b>536.818.656</b> | <b>792.248.200</b> |

|  | 2025                  | 2024                  |
|--|-----------------------|-----------------------|
|  | Rp                    | Rp                    |
| <b>e. Kredit Berdasarkan Pihak Terkait</b>       |                       |                       |
| - Tidak Terkait                                  | 10.616.862.670        | 13.810.845.726        |
| - Terkait  | 477.120.671           | 564.838.058           |
|  | <b>11.093.983.341</b> | <b>14.375.683.784</b> |
|  | 2025                  | 2024                  |
|  | Rp                    | Rp                    |
| <b>f. Perubahan Penyisian Penghapusan Kredit</b> |                       |                       |
| - Saldo Awal                                     | 129.594.285           | 60.090.682            |
| - Beban CKPN                                     | 1.500.892.164         | 236.959.755           |
| - Kredit Dihapus Tagih / Dihapus Buku            | (223.726.625)         | (132.855.933)         |
| - Pemulihan CKPN                                 | (915.321.690)         | (34.600.219)          |
|  | <b>491.438.134</b>    | <b>129.594.285</b>    |

Manajemen berpendapat bahwa jumlah penyisihan aset produktif telah sesuai dengan ketentuan Peraturan Otoritas Jasa Keuangan Republik Indonesia Nomor 1 tahun 2024.

**9. AGUNAN YANG DIAMBIL ALIH**

AYDA berasal dari agunan berupa tanah dan bangunan milik debitur yang telah diambil alih oleh Bank selama tahun 2025. Nilai AYDA yang tercatat per 31 Desember 2025 adalah sebesar Rp183.010.082.

**10. ASET TETAP**

|                               | 1 Januari 2025     | Penambahan        | Pengurangan       | Reklasifikasi | 31 Desember 2025   |
|-------------------------------|--------------------|-------------------|-------------------|---------------|--------------------|
|                               | Rp                 | Rp                | Rp                | Rp            | Rp                 |
| <b>Biaya perolehan :</b>      |                    |                   |                   |               |                    |
| Kendaraan                     | 102.000.000        | -                 | -                 | -             | 102.000.000        |
| Inventaris Kantor             | 234.823.700        | 6.317.000         | 800.000           | -             | 240.340.700        |
| Inventaris Lainnya            | 44.575.300         | -                 | -                 | -             | 44.575.300         |
| <b>Jumlah</b>                 | <b>381.399.000</b> | <b>6.317.000</b>  | <b>800.000</b>    | <b>-</b>      | <b>386.916.000</b> |
| <b>Akumulasi Penyusutan :</b> |                    |                   |                   |               |                    |
| Kendaraan                     | 57.375.027         | 25.500.012        | -                 | -             | 82.875.039         |
| Inventaris Kantor             | 154.773.544        | 27.649.940        | 799.999           | -             | 181.623.485        |
| Inventaris Lainnya            | 29.196.499         | 5.441.691         | -                 | -             | 34.638.190         |
| <b>Jumlah</b>                 | <b>241.345.070</b> | <b>58.591.643</b> | <b>799.999</b>    | <b>-</b>      | <b>299.136.714</b> |
| <b>Nilai Buku</b>             | <b>140.053.930</b> |                   |                   |               | <b>87.779.286</b>  |
|                               | 1 Januari 2024     | Penambahan        | Pengurangan       | Reklasifikasi | 31 Desember 2024   |
|                               | Rp                 | Rp                | Rp                | Rp            | Rp                 |
| <b>Biaya perolehan :</b>      |                    |                   |                   |               |                    |
| Kendaraan                     | 102.000.000        | -                 | -                 | -             | 102.000.000        |
| Inventaris Kantor             | 239.217.700        | 22.077.900        | 21.091.900        | (5.380.000)   | 234.823.700        |
| Inventaris Lainnya            | 39.195.300         | -                 | -                 | 5.380.000     | 44.575.300         |
| <b>Jumlah</b>                 | <b>380.413.000</b> | <b>22.077.900</b> | <b>21.091.900</b> | <b>-</b>      | <b>381.399.000</b> |
| <b>Akumulasi Penyusutan :</b> |                    |                   |                   |               |                    |
| Kendaraan                     | 31.875.015         | 25.500.012        | -                 | -             | 57.375.027         |
| Inventaris Kantor             | 147.215.814        | 28.800.289        | 15.862.561        | (5.379.998)   | 154.773.544        |
| Inventaris Lainnya            | 18.434.748         | 5.381.753         | -                 | 5.379.998     | 29.196.499         |

**PT. BPR ARTHA NIAGA INTI SUKSES**  
**CATATAN ATAS LAPORAN KEUANGAN**  
**31 Desember 2025 dan 2024**  
**Serta Untuk Tahun yang Berakhir pada Tanggal Tersebut**

|            |                    |                   |                   |          |                    |
|------------|--------------------|-------------------|-------------------|----------|--------------------|
| Jumlah     | <u>197.525.577</u> | <u>59.682.054</u> | <u>15.862.561</u> | <u>-</u> | <u>241.345.070</u> |
| Nilai Buku | <u>182.887.423</u> |                   |                   |          | <u>140.053.930</u> |

Manajemen berpendapat bahwa tidak terdapat indikasi penurunan nilai aset tetap.

**11. ASET LAIN-LAIN**

|                                   | <u>2025</u>              | <u>2024</u>              |
|-----------------------------------|--------------------------|--------------------------|
|                                   | Rp                       | Rp                       |
| Persediaan Barang Hadiah/Souvenir | 4.231.444                | 4.330.444                |
| Persediaan Barang Cetak           | 5.405.666                | 6.233.327                |
| Persediaan Materai                | 306.000                  | 1.186.000                |
| Lainnya - Penyelesaian Kredit     | 22.117.972               | 14.379.000               |
| Lainnya - Keperluan SDM           | 2.091.550                | 869.500                  |
| <b>Jumlah</b>                     | <b><u>34.152.632</u></b> | <b><u>26.998.271</u></b> |

**12. ASET TIDAK BERWUJUD**

|                                  | <u>2025</u>              | <u>2024</u>              |
|----------------------------------|--------------------------|--------------------------|
|                                  | Rp                       | Rp                       |
| Aplikasi Program                 | 71.923.000               | 71.923.000               |
| Akm. Amortisasi Aplikasi Program | (44.951.850)             | (37.759.554)             |
| <b>Jumlah</b>                    | <b><u>26.971.150</u></b> | <b><u>34.163.446</u></b> |

**13. KEWAJIBAN SEGERA**

|                                     | <u>2025</u>              | <u>2024</u>              |
|-------------------------------------|--------------------------|--------------------------|
|                                     | Rp                       | Rp                       |
| PPH Psl 4 ayat 2 - Tabungan         | 669.662                  | 454.913                  |
| PPH Psl 4 ayat 2 - Deposito         | 6.196.849                | 6.953.016                |
| PPH Psl 21                          | 297.500                  | 383.224                  |
| Pajak Lainnya                       | 379.000                  | 285.000                  |
| Titipan Premi Asuransi Kredit       | -                        | 1.095.000                |
| Titipan Notaris                     | 37.137.500               | 45.470.000               |
| Titipan Nasabah Transfer Antar Bank | 1.232.100                | 645.833                  |
| Titipan Materai Nasabah             | 1.672.000                | 1.254.000                |
| Titipan Lainnya                     | 1.616.500                | 8.941.869                |
| <b>Jumlah</b>                       | <b><u>49.201.111</u></b> | <b><u>65.482.855</u></b> |

**14. UTANG BUNGA**

|  | <u>2025</u>              | <u>2024</u>              |
|--|--------------------------|--------------------------|
|  | Rp                       | Rp                       |
| Bunga Deposito YMH Dibayar Belum Jatuh Tempo | 13.582.207               | 16.554.519               |
| <b>Jumlah</b>                                | <b><u>13.582.207</u></b> | <b><u>16.554.519</u></b> |

PT. BPR ARTHA NIAGA INTI SUKSES  
 CATATAN ATAS LAPORAN KEUANGAN  
 31 Desember 2025 dan 2024  
 Serta Untuk Tahun yang Berakhir pada Tanggal Tersebut

15. PERPAJAKAN

a. UTANG PAJAK

|               | 2025              | 2024              |
|---------------|-------------------|-------------------|
|               | Rp                | Rp                |
| PPh Psi 29    | 17.645.856        | 34.818.517        |
| <b>Jumlah</b> | <b>17.645.856</b> | <b>34.818.517</b> |

b. PERHITUNGAN PAJAK PENGHASILAN

|  | 2025              | 2024              |
|--|-------------------|-------------------|
|  | Rp                | Rp                |
| Laba sebelum pajak menurut laporan laba rugi Akuntansi | 934.961.854       | 1.189.931.639     |
| Koreksi Positif & (Negatif):                           |                   |                   |
| Sumbangan  | 10.955.900        | 8.731.000         |
| Kegiatan Karyawan                                      | 644.000           | 1.021.000         |
| Imbalan pasca kerja                                    | 13.172.298        | -                 |
| Beban Barang dan Jasa Lainnya                          | -                 | 286.000           |
| Beban Operasional Lainnya                              | -                 | 669.000           |
| Pendapatan Bunga - Final                               | (16.144.243)      | (6.733.076)       |
| <b>Jumlah</b>  | <b>8.627.955</b>  | <b>3.973.924</b>  |
| Laba (Rugi) Kena Pajak                                 | 943.589.809       | 1.193.905.563     |
| Beban Pajak Kini                                       | 103.794.879       | 131.329.612       |
| Uang muka PPh Psi 25                                   | (86.149.023)      | (96.511.095)      |
| <b>Pajak penghasilan kurang (lebih) bayar</b>          | <b>17.645.856</b> | <b>34.818.517</b> |

c. PAJAK TANGGUHAN

|                      | 1 Januari 2025 | Dibebankan ke<br>penghasilan<br>komprehensif | Dibebankan ke<br>laporan laba rugi | 31 Desember 2025 |
|----------------------|----------------|--|------------------------------------|------------------|
|                      | Rp             | Rp   | Rp                                 | Rp               |
| - Cad. Imbalan kerja | -              | -  | 1.448.953                          | 1.448.953        |
| <b>Jumlah</b>        | <b>-</b>       | <b>-</b>                                     | <b>1.448.953</b>                   | <b>1.448.953</b> |

16. SIMPANAN

a. Tabungan

|               | 2025                 | 2024                 |
|---------------|----------------------|----------------------|
|               | Rp                   | Rp                   |
| Tabungan      |                      |                      |
| Terkait       | 2.826.211.169        | 2.842.925.220        |
| Tidak Terkait | 1.718.518.374        | 822.721.864          |
| <b>Jumlah</b> | <b>4.544.729.543</b> | <b>3.665.647.084</b> |

Tingkat suku bunga rata-rata per tahun pada tahun 2025 dan 2024 adalah 1%.

Jumlah nasabah tabungan per 31 Desember 2025 sebanyak 83 nasabah terkait dan 832 nasabah tidak terkait dan jumlah nasabah tabungan per 31 Desember 2024 sebanyak 95 nasabah terkait dan 786 nasabah tidak terkait.

PT. BPR ARTHA NIAGA INTI SUKSES  
 CATATAN ATAS LAPORAN KEUANGAN  
 31 Desember 2025 dan 2024  
 Serta Untuk Tahun yang Berakhir pada Tanggal Tersebut

**b. Deposito Berjangka**

|                               | 2025                 | 2024                 |
|-------------------------------|----------------------|----------------------|
|                               | Rp                   | Rp                   |
| <b>1. Pihak Terkait</b>       |                      |                      |
| - Deposito 1 Bulan            | -                    | 400.000.000          |
| - Deposito 3 Bulan            | 2.470.000.000        | 2.470.000.000        |
| - Deposito 6 Bulan            | 950.000.000          | 550.000.000          |
|                               | <b>3.420.000.000</b> | <b>3.420.000.000</b> |
| <b>2. Pihak Tidak Terkait</b> |                      |                      |
| - Deposito 1 Bulan            | 330.000.000          | 480.000.000          |
| - Deposito 3 Bulan            | 2.200.000.000        | 2.720.000.000        |
| - Deposito 6 Bulan            | 550.000.000          | -                    |
|                               | <b>3.080.000.000</b> | <b>3.200.000.000</b> |
| <b>Jumlah</b>                 | <b>6.500.000.000</b> | <b>6.620.000.000</b> |

Tingkat suku bunga rata-rata per tahun pada tahun 2025 sebesar 5,39% dan 2024 sebesar 6,39%.

Jumlah nasabah deposito per 31 Desember 2025 sebanyak 8 rekening nasabah terkait dan 8 rekening nasabah tidak terkait dan jumlah rekening deposito per 31 Desember 2024 sebanyak 8 rekening nasabah terkait dan 8 rekening nasabah tidak terkait.

**17. SIMPANAN DARI BANK LAIN**

|                      | 2025             | 2024               |
|----------------------|------------------|--------------------|
|                      | Rp               | Rp                 |
| PT. BPR Bank Jombang | 7.475.556        | 162.409.036        |
| <b>Jumlah</b>        | <b>7.475.556</b> | <b>162.409.036</b> |

Tingkat bunga rata-rata per tahun yang diberikan bank pada tahun 2025 adalah 1%.

**18. LIABILITAS IMBALAN KERJA**

Saldo liabilitas imbalan kerja per 31 Desember 2025 adalah sebesar Rp13.172.298. Jumlah karyawan yang masuk dalam perhitungan ini sebanyak 6 orang dengan status 4 karyawan tetap dan 2 direksi.

**19. KEWAJIBAN LAIN-LAIN**

|                              | 2025              | 2024     |
|------------------------------|-------------------|----------|
|                              | Rp                | Rp       |
| Titipan Dana Pendidikan      | 5.932.763         | -        |
| Cadangan Jasa Akuntan Publik | 17.000.000        | -        |
| <b>Jumlah</b>                | <b>22.932.763</b> | <b>-</b> |

**20. MODAL SAHAM**

Berdasarkan akta nomor 04 tanggal 7 September 2018 oleh Muhammad Henalton, SH., M.Kn. Modal dasar perseroan sebesar Rp12.000.000.000 yang terbagi atas 24.000 lembar saham, tiap saham bernilai Rp500.000. Dari modal dasar tersebut telah ditempatkan dan disetor penuh sebesar Rp8.000.000.000. Akta tersebut telah disahkan oleh keputusan Menteri Kehakiman Republik Indonesia dengan Surat Keputusan No. AHU-0018651.AH.01.02 tahun 2018.

Susunan pemegang saham PT BPR Artha Niaga Inti Sukses pada tahun 2025 dan 2024 adalah sebagai berikut:

| Nama Pemegang Saham  | Jumlah Saham  | Persentase Pemilikan | Jumlah Modal Disetor |
|----------------------|---------------|----------------------|----------------------|
| Tn. Affendi Sudirman | 9.600         | 60%                  | 4.800.000.000        |
| Ny. Inge Indrayani   | 6.400         | 40%                  | 3.200.000.000        |
| <b>Jumlah</b>        | <b>16.000</b> | <b>100%</b>          | <b>8.000.000.000</b> |

**21. SALDO LABA**

|                     | 2025                 | 2024                 |
|---------------------|----------------------|----------------------|
|                     | Rp                   | Rp                   |
| Cadangan Umum       | 200.000.000          | 175.000.000          |
| Laba Ditahan        | 1.048.678.646        | 15.076.619           |
| Laba Tahun Berjalan | 832.615.928          | 1.058.602.027        |
| <b>Jumlah</b>       | <b>2.081.294.574</b> | <b>1.248.678.646</b> |

PT. BPR ARTHA NIAGA INTI SUKSES  
 CATATAN ATAS LAPORAN KEUANGAN  
 31 Desember 2025 dan 2024  
 Serta Untuk Tahun yang Berakhir pada Tanggal Tersebut

22. PENDAPATAN BUNGA

|                             | 2025                 | 2024                 |
|-----------------------------|----------------------|----------------------|
|                             | Rp                   | Rp                   |
| Bunga Kredit Yang Diberikan | 2.873.448.680        | 2.882.053.261        |
| Bunga dari Bank Lain        |                      |                      |
| - Tabungan                  | 29.141.134           | 14.539.526           |
| - Deposito                  | 232.746.899          | 175.249.253          |
| - Giro                      | 16.144.243           | 6.733.076            |
| <b>Jumlah</b>               | <b>3.151.480.956</b> | <b>3.078.575.116</b> |

23. PENDAPATAN PROVISI DAN KOMISI

|  | 2025               | 2024              |
|--|--------------------|-------------------|
|  | Rp                 | Rp                |
| Provisi dan Komisi                       | 165.413.521        | 178.446.566       |
| Biaya Transaksi Kredit Kepada Pihak Lain | (52.480.839)       | (79.939.256)      |
| <b>Jumlah</b>                            | <b>112.932.682</b> | <b>98.507.310</b> |

24. BEBAN BUNGA

|                                       | 2025               | 2024               |
|---------------------------------------|--------------------|--------------------|
|                                       | Rp                 | Rp                 |
| a. Beban Bunga Pada Bank Lain         |                    |                    |
| - Beban Bunga Tabungan Dari Bank Lain | 873.677            | 1.462.962          |
| - Beban Bunga Deposito Dari Bank Lain | -                  | 2.172.603          |
| - Beban Bunga Pinjaman yang Diterima  | -                  | 39.226.045         |
| b. Beban Bunga Pada Pihak Ketiga      |                    |                    |
| - Beban Bunga Deposito Berjangka      | 411.833.221        | 425.079.033        |
| - Beban Bunga Tabungan umum           | 45.116.784         | 37.466.975         |
| c. Premi Asuransi LPS                 | 20.473.466         | 22.868.506         |
| d. Beban Transaksi Kepada Bank Lain   | -                  | 10.083.337         |
| <b>Jumlah</b>                         | <b>478.297.148</b> | <b>538.359.461</b> |

25. PENDAPATAN OPERASIONAL LAINNYA

|                                    | 2025                 | 2024               |
|------------------------------------|----------------------|--------------------|
|                                    | Rp                   | Rp                 |
| Pend. Adm. Pinjaman                | 43.605.000           | 67.975.000         |
| Pend. Adm. Penjualan Materai       | 846.000              | 1.004.000          |
| Pend. Adm. RK                      | 700.000              | 700.000            |
| Pend. Penerimaan Kredit Hapus Buku | 120.000.000          | 111.825.000        |
| Pend. Pemulihan CKPN               | 915.321.690          | 34.600.219         |
| Pend. Denda/Penalty Kredit         | 122.087.975          | 62.636.574         |
| Pend. Adm. Tabungan Pasif          | 3.276.884            | 3.210.452          |
| Administrasi Tutup Rek. Tabungan   | 5.000                | 5.000              |
| Pend. Adm. Lainnya                 | -                    | 2.426.640          |
| Ganti Rugi Asuransi                | 103.093.275          | -                  |
| Selisih Kas                        | 18.929               | -                  |
| Selisih Non Kas                    | 78                   | -                  |
| <b>Jumlah</b>                      | <b>1.308.954.831</b> | <b>284.382.885</b> |

26. BEBAN PEMASARAN

|                              | 2025             | 2024             |
|------------------------------|------------------|------------------|
|                              | Rp               | Rp               |
| Promosi Literasi Dan Inklusi | 2.896.300        | 238.000          |
| Promosi Hadiah/Souvenir      | 1.274.000        | 1.169.500        |
| Promosi Lainnya              | 2.178.000        | 4.280.000        |
| <b>Jumlah</b>                | <b>6.348.300</b> | <b>5.687.500</b> |

PT. BPR ARTHA NIAGA INTI SUKSES  
 CATATAN ATAS LAPORAN KEUANGAN  
 31 Desember 2025 dan 2024  
 Serta Untuk Tahun yang Berakhir pada Tanggal Tersebut

**27. BEBAN ADMINISTRASI DAN UMUM**

|                                       | 2025                 | 2024                 |
|---------------------------------------|----------------------|----------------------|
|                                       | Rp                   | Rp                   |
| Beban Tenaga Kerja                    | 984.306.655          | 953.743.410          |
| Beban Barang dan Jasa                 | 172.276.750          | 102.665.205          |
| Beban Premi Asuransi                  | 654.400              | 520.000              |
| Beban Penyusutan                      | 58.591.643           | 59.682.054           |
| Beban Pemeliharaan dan Perbaikan      | 70.042.804           | 104.676.215          |
| Beban Pendidikan                      | 40.299.302           | 51.575.905           |
| Beban Sewa                            | 233.403.116          | 236.179.300          |
| Beban Pajak Bukan Penghasilan         | 2.319.000            | 2.291.000            |
| Beban Administrasi Umum lainnya       | 51.198.381           | 13.034.400           |
| Beban Kerugian Restrukturisasi Kredit | 24.941.588           | -                    |
| <b>Jumlah</b>                         | <b>1.638.033.639</b> | <b>1.524.367.489</b> |

**28. PENDAPATAN & BEBAN NON OPERASIONAL**

|   | 2025               | 2024              |
|---|--------------------|-------------------|
|   | Rp                 | Rp                |
| <b>a. Pendapatan Non Operasional</b>        |                    |                   |
| - Ganti Rugi Asuransi                       | -                  | 52.000.000        |
| - Selisih Kas                               | -                  | 39.028            |
| - Selisih Non Kas                           | -                  | 84                |
| - Fee Asuransi                              | -                  | 229.553           |
| - Fee Notaris                               | 4.257.500          | 6.366.000         |
| - Lainnya                                   | 779.333            | 7.463.000         |
| Sub Jumlah                                  | 5.036.833          | 66.097.665        |
| <b>b. Beban Non Operasional</b>             |                    |                   |
| - Kerugian Kehilangan/ Kerusakan Inventaris | 1                  | 5.229.339         |
| - Selisih Kas                               | -                  | 12.988            |
| - Sumbangan                                 | 10.955.900         | 8.731.000         |
| - Denda / Sanksi                            | 1.080.000          | 830.000           |
| - Iuran Perbarindo & FKLJK                  | -                  | 8.200.000         |
| - Kegiatan Karyawan                         | 644.000            | 1.021.000         |
| - Lainnya                                   | -                  | 1.040.509         |
| Sub Jumlah                                  | 12.679.901         | 25.064.836        |
| <b>Jumlah</b>                               | <b>(7.643.068)</b> | <b>41.032.829</b> |

**29. KOMITMEN DAN KONTIJENSI**

|   | 2025                 | 2024                 |
|---|----------------------|----------------------|
|   | Rp                   | Rp                   |
| <b>a. Komitmen</b>                            |                      |                      |
| - Fasilitas Kepada Nasabah yang Belum Ditarik | 346.371.274          | 422.735.686          |
| <b>b. Kontijensi</b>                          |                      |                      |
| - Aset produktif yang dihapus buku            | 839.720.625          | 789.354.625          |
| - Pendapatan bunga dalam proses penyelesaian  | 440.114.004          | 296.449.624          |
| - Tagihan kontijensi lainnya                  | 126.321.404          | 47.929.444           |
| <b>Jumlah</b>                                 | <b>1.406.156.033</b> | <b>1.133.733.693</b> |

**30. PERISTIWA SETELAH TANGGAL NERACA**

Tidak ada peristiwa penting setelah tanggal neraca yang dapat mempengaruhi laporan keuangan.

**31. JAMINAN LEMBAGA PENJAMIN SIMPANAN TERHADAP KEWAJIBAN PEMBAYARAN BANK PERKREDITAN RAKYAT (BPR)**

Berdasarkan Undang-Undang No. 24 tentang Lembaga Penjamin Simpanan (LPS). LPS berfungsi menjamin simpanan nasabah meliputi giro, deposito berjangka, sertifikat deposito, tabungan dan simpanan dari bank lain. Undang-undang tersebut berlaku efektif sejak tanggal 22 September 2005 dan sejak tanggal tersebut LPS resmi beroperasi.

Pada tanggal 13 Oktober 2008, Presiden Republik Indonesia menetapkan Peraturan Pemerintah No. 66 Tahun 2008 tentang besaran nilai simpanan yang dijamin LPS. Berdasarkan Peraturan tersebut, nilai simpanan yang dijamin untuk setiap nasabah pada satu bank yang semula berdasarkan Undang- Undang No. 24 Tahun 2004 ditetapkan maksimum Rp 100 juta diubah menjadi maksimum Rp 2 milyar.

### **32. MANAJEMEN RISIKO**

#### **a. Risiko Kredit**

Risiko kredit adalah risiko yang timbul karena kegagalan debitur dalam memenuhi kewajibannya. Risiko kredit dikelola baik pada tingkat transaksi maupun portofolio. Pengelolaan risiko kredit dirancang untuk menjaga independensi dan integritas proses penilaian risiko.

Untuk mengurangi risiko pemberian kredit tersebut, harus ada jaminan atas pemberian kredit tersebut dalam arti petugas kredit harus mempunyai keyakinan atas kemampuan, kesanggupan, serta kemauan debitur untuk melunasi seluruh kewajibannya.

Untuk memperoleh keyakinan tersebut, sebelum dilakukan pemberian kredit, setiap petugas perkreditan terlebih dahulu harus melakukan penilaian secara seksama terhadap karakter, kemampuan, modal, agunan serta batasan-batasan yang ditetapkan dalam buku pedoman perkreditan ini.

#### **b. Risiko Likuiditas**

Risiko likuiditas adalah potensi timbulnya kerugian akibat dari ketidakmampuan Bank Perekonomian Rakyat dalam membayar penarikan oleh nasabah, mendanai pertumbuhan aset dan memenuhi kewajiban sesuai kontrak melalui akses tak terbatas untuk pendanaan pada tingkat suku bunga pasar yang layak pada umumnya. Risiko Likuiditas juga timbul dari situasi dimana Bank Perekonomian Rakyat tidak dapat mencairkan atau menjual asetnya karena pasar tidak bisa memperdagangkan aset tersebut.

Beberapa langkah yang diambil dengan melakukan analisis tingkat kesehatan BPR dengan ratio (angka perbandingan), trend (kecenderungan) atau gejala yang selanjutnya dapat memberi petunjuk mengenai bahaya atau potensi kerawanan di Bank Perekonomian Rakyat.

#### **c. Risiko Operasional**

Risiko operasional adalah potensi risiko yang timbul karena kejadian-kejadian yang melibatkan manusia, proses, sistem dan kejadian-kejadian diluar Bank Perekonomian Rakyat, metodologi pengendalian risiko-risiko tersebut telah diatur Standar Operasional Prosedur dan Surat Keputusan.

### **33. PERSETUJUAN LAPORAN KEUANGAN**

Laporan keuangan dari halaman 2 sampai halaman 19 telah disetujui oleh Direksi untuk diterbitkan pada tanggal 17 April 2026.

## Lampiran 1

| RASIO KEUANGAN BANK |  | 31 Des 25      |         | 31 Des 24      |         |
|---------------------|--|----------------|---------|----------------|---------|
|                     |  | Jumlah         | Rasio   | Jumlah         | Rasio   |
| 1                   | Rasio Kewajiban Penyediaan Modal Minimum (KPMM)                |                |         |                |         |
|                     | Modal  | 10.091.843.093 |         | 8.777.943.412  |         |
|                     | ATMR   | 7.704.942.592  |         | 8.272.213.433  |         |
|                     | Nilai Rasio KPMM   |                | 130,98% |                | 106,11% |
| 2                   | Rasio Modal Inti Terhadap Aset Produktif Bermasalah (MIAPB)    |                |         |                |         |
|                     | Modal Inti   | 10.081.294.574 |         | 8.719.377.633  |         |
|                     | Aset Produktif Bermasalah                                      | 1.548.563.477  |         | 1.829.066.856  |         |
|                     | Nilai Rasio MIAPB  |                | 651,01% |                | 476,71% |
| 3                   | Rasio Non Performing Loan (NPL)                                |                |         |                |         |
|                     | Kredit Bermasalah  | 1.997.401.662  |         | 1.329.066.856  |         |
|                     | Total Kredit   | 11.093.983.341 |         | 14.375.683.784 |         |
|                     | Nilai Rasio NPL  |                | 18,00%  |                | 9,25%   |
| 4                   | Rasio Non Performing Loan (NPL) Net                            |                |         |                |         |
|                     | Kredit Bermasalah  | 1.548.563.477  |         | 1.269.209.192  |         |
|                     | Total Kredit   | 11.093.983.341 |         | 14.375.683.784 |         |
|                     | Nilai Rasio NPL Net  |                | 13,96%  |                | 8,83%   |
| 5                   | Return on Assets (ROA)   |                |         |                |         |
|                     | Laba Sebelum Pajak   | 934.961.854    |         | 1.189.931.639  |         |
|                     | Rata-rata Total Aset   | 20.944.166.020 |         | 20.075.445.704 |         |
|                     | Nilai Rasio ROA  |                | 4,46%   |                | 5,93%   |
| 6                   | Rasio Biaya Operasional terhadap Pendapatan Operasional (BOPO) |                |         |                |         |
|                     | Beban Operasional  | 3.630.763.547  |         | 2.312.566.501  |         |
|                     | Pendapatan Operasional   | 4.573.368.469  |         | 3.461.465.311  |         |
|                     | Nilai Rasio BOPO   |                | 79,39%  |                | 66,81%  |
| 7                   | Rasio <i>Net Interest Margin</i> (NIM)                         |                |         |                |         |
|                     | Pendapatan Bunga Bersih  | 2.786.116.490  |         | 2.638.722.965  |         |
|                     | Rata-rata Total Aset Produktif (Neto)                          | 20.645.934.815 |         | 19.320.081.696 |         |
|                     | Nilai Rasio NIM  |                | 13,49%  |                | 13,66%  |
| 8                   | Rasio <i>Return On Equity</i> (ROE)                            |                |         |                |         |
|                     | Laba Tahun Berjalan  | 832.615.928    |         | 1.058.602.027  |         |
|                     | Modal  | 10.091.843.093 |         | 8.777.943.412  |         |
|                     | Nilai Rasio (ROE)  |                | 8,25%   |                | 12,06%  |
| 9                   | Rasio Loan To Deposit  |                |         |                |         |
|                     | Kredit yang Diberikan  | 11.093.983.341 |         | 14.375.683.784 |         |
|                     | Dana Pihak Ketiga  | 11.044.729.543 |         | 10.285.647.084 |         |
|                     | Nilai Rasio Loan To Deposit                                    |                | 100,45% |                | 139,76% |
| 10                  | Rasio Alat Likuid  |                |         |                |         |
|                     | Kas  | 34.828.100     |         | 34.598.200     |         |
|                     | Giro   | 1.043.455.227  |         | 336.554.890    |         |
|                     | Selisih lebih tabungan antar bank                              | 3.227.232.473  |         | 2.671.086.515  |         |
|                     | Kewajiban Lancar   | 11.093.930.654 |         | 10.351.129.939 |         |
|                     | Nilai Rasio Alat Likuid  |                | 38,81%  |                | 29,39%  |



Nomor : 00317/3.0290/AU.8/07/1181-1/1/IV/2026

## LAPORAN AUDITOR INDEPENDEN

Dewan, Komisaris dan Direksi  
**PT. BPR ARTHA NIAGA INTISUKSES**

### Opini

Kami telah mengaudit laporan keuangan PT. BPR Artha Niaga Intisukses yang terdiri dari laporan posisi keuangan tanggal 31 Desember 2025, laporan laba rugi dan penghasilan komprehensif, laporan perubahan ekuitas serta laporan arus kas untuk tahun yang berakhir pada tanggal tersebut, serta catatan atas laporan keuangan, termasuk ikhtisar kebijakan akuntansi signifikan.

Menurut opini kami, laporan keuangan terlampir menyajikan secara wajar, dalam semua hal yang material, laporan posisi keuangan PT. BPR Artha Niaga IntiSukses tanggal 31 Desember 2025, serta kinerja keuangan dan arus kasnya untuk tahun yang berakhir pada tanggal tersebut, sesuai dengan Standar Akuntansi Keuangan Entitas Privat.

### Basis Opini

Kami melaksanakan audit kami berdasarkan Standar Akuntansi yang ditetapkan oleh institut Akuntan Publik Indonesia. Tanggung jawab kami menurut standar tersebut diuraikan lebih lanjut dalam paragraf Tanggung Jawab Auditor terhadap Audit atas Laporan Keuangan pada laporan kami. Kami independen terhadap perusahaan berdasarkan ketentuan etika yang relevan dalam audit kami atas laporan keuangan di Indonesia, dan kami telah memenuhi tanggung jawab etika lainnya berdasarkan ketentuan tersebut. Kami yakin bahwa bukti audit yang telah kami peroleh adalah cukup dan tepat untuk menyediakan suatu basis bagi opini audit kami.

### Penekanan Suatu Hal

Kami menarik perhatian atas catatan perhitungan Imbalan Pasca Kerja yang belum dihitung oleh aktuaris.

### Tanggung Jawab Manajemen dan Pihak yang Bertanggung Jawab atas Tata Kelola terhadap Laporan Keuangan

Manajemen bertanggung jawab atas penyusunan dan penyajian wajar laporan keuangan tersebut sesuai dengan Standar Akuntansi Keuangan Entitas Privat, dan atas pengendalian internal yang dianggap perlu oleh manajemen untuk memungkinkan penyusunan laporan keuangan yang bebas dari kesalahan penyajian material, baik yang disebabkan oleh kecurangan maupun kesalahan.

Dalam penyusunan laporan keuangan, manajemen bertanggung jawab untuk menilai kemampuan perusahaan dalam mempertahankan kelangsungan usahanya, mengungkapkan, sesuai dengan kondisinya, hal – hal yang berkaitan dengan kelangsungan usaha, dan menggunakan basis akuntansi kelangsungan usaha, kecuali manajemen memiliki intensi untuk melikuidasi entitas atau menghentikan operasi, atau tidak memiliki alternatif yang realistis selain melaksanakannya.

Pihak yang bertanggung jawab atas tata kelola bertanggung jawab untuk mengawasi proses pelaporan keuangan perusahaan.


**Tanggung Jawab Auditor terhadap Audit atas Laporan Keuangan**

Tujuan kami adalah untuk memperoleh keyakinan memadai tentang apakah laporan keuangan secara keseluruhan bebas dari kesalahan penyajian material, baik yang disebabkan oleh kecurangan maupun kesalahan, dan untuk menerbitkan laporan auditor yang mencakup opini kami. Keyakinan memadai merupakan suatu tingkat keyakinan tinggi, namun bukan merupakan suatu jaminan bahwa audit yang dilaksanakan berdasarkan Standar Audit akan selalu mendeteksi kesalahan penyajian material ketika hal tersebut ada. Kesalahan penyajian dapat disebabkan oleh kecurangan maupun kesalahan dan dianggap material jika, baik secara individual maupun secara agregat, dapat dieskpetasikan secara wajar akan memengaruhi keputusan ekonomi yang diambil oleh pengguna berdasarkan laporan keuangan tersebut.

Sebagai bagian dari suatu audit berdasarkan Standar Audit, kami menerapkan pertimbangan profesional dan mempertahankan skeptisisme profesional selama audit. Kami juga:

- Mengidentifikasi dan menilai risiko kesalahan penyajian material dalam laporan keuangan, baik yang disebabkan oleh kecurangan maupun kesalahan, mendesain dan melaksanakan prosedur audit yang responsif terhadap risiko tersebut, serta memperoleh bukti audit yang cukup dan tepat untuk menyediakan basis bagi opini kami. Risiko tidak terdeteksinya kesalahan penyajian material yang disebabkan oleh kecurangan lebih tinggi dari yang disebabkan oleh kesalahan, karena kecurangan dapat melibatkan kolusi, pemalsuan, penghilangan secara sengaja, pernyataan salah, atau pengabaian pengendalian internal.
- Memperoleh suatu pemahaman tentang pengendalian internal yang relevan dengan audit untuk mendesain prosedur audit yang tepat sesuai dengan kondisinya, tetapi bukan untuk tujuan menyatakan opini atas keefektifitasan pengendalian internal perusahaan.
- Mengevaluasi ketepatan kebijakan akuntansi yang digunakan serta kewajaran estimasi akuntansi dan pengungkapan terkait yang dibuat oleh manajemen.
- Menyimpulkan ketepatan penggunaan basis akuntansi kelangsungan usaha oleh manajemen dan, berdasarkan bukti audit yang diperoleh, apakah terdapat suatu ketidakpastian material yang terkait dengan peristiwa atau kondisi yang dapat menyebabkan keraguan signifikan atas kemampuan perusahaan untuk mempertahankan kelangsungan usahanya. Ketika kami menyimpulkan bahwa terdapat suatu ketidakpastian material, kami diharuskan untuk menarik perhatian dalam laporan auditor kami ke pengungkapan terakit dalam laporan keuangan atau, jika pengungkapan tersebut tidak memadai, harus menentukan apakah perlu untuk memodifikasi opini kami. Kesimpulan kami didasarkan pada bukti audit yang diperoleh hingga tanggal laporan auditor kami. Namun, peristiwa atau kondisi masa depan dapat menyebabkan perusahaan tidak dapat mempertahankan kelangsungan usaha.
- Mengevaluasi penyajian, struktur dan isi laporan keuangan secara keseluruhan termasuk pengungkapannya, dan apakah laporan keuangan mencerminkan transaksi dan peristiwa yang mendasarinya dengan suatu cara yang mencapai penyajian wajar.

Kami mengomunikasikan kepada pihak yang bertanggung jawab atas tata kelola mengenai antara lain, ruang lingkup dan saat yang direncanakan atas audit, serta temuan audit signifikan, termasuk setiap defisiensi signifikan dalam pengendalian internal yang teridentifikasi oleh kami selama audit.

**ERFAN & RAKHMAWAN**

Rudy Mikiyanto Kusumo, CPA

NRAP : AP. 1183

Surabaya, 17 April 2026



Nama Lembaga Jasa Keuangan : PT Bank Perekonomian Rakyat Artha Niaga Inti Sukses

Posisi Laporan : Desember 2025

| Opini Akuntan Publik | Nama Akuntan Publik        |
|----------------------|----------------------------|
| 02                   | Rudi Mikiyanto Kusumo, CPA |

Form D.00.00

Surat Pernyataan Direksi

Nama Lembaga Jasa Keuangan : PT BPR Artha Niaga Inti Sukses

Posisi Laporan : Desember 2025



**SURAT PERNYATAAN DIREKSI  
TENTANG  
TANGGUNG JAWAB ATAS LAPORAN KEUANGAN  
PADA TANGGAL 31 DESEMBER 2025  
SERTA UNTUK PERIODE YANG BERAKHIR  
31 DESEMBER 2024  
PT BPR ARTHA NIAGA INTI SUKSES**

Kami yang bertanda tangan di bawah ini :

|                             |   |
|-----------------------------|---|
| Nama                        | : Ny. Andriyani, SE   |
| Alamat Kantor               | : Jl. Raya Jember No. 22 Genteng Banyuwangi                             |
| Alamat Domisili/ sesuai KTP | : DSN. KEPATIHAN RT/RW 001/001<br>KEDALEMAN, ROGOJAMPI, KAB. BANYUWANGI |
| Nomor Telepon Kantor        | : (0333) 848454   |
| Jabatan                     | : Direktur Utama  |
|                             |   |
| Nama                        | : Tn. Sutrisno, SE  |
| Alamat Kantor               | : Jl. Raya Jember No. 22 Genteng Banyuwangi                             |
| Alamat Domisili/ sesuai KTP | : DSN. JURUH RT/RW 001/001 SINGOJURUH,<br>SINGOJURUH, KAB. BANYUWANGI   |
| Nomor Telepon Kantor        | : (0333) 848454   |
| Jabatan                     | : Direktur  |

Menyatakan bahwa :

1. Bertanggung jawab atas penyusunan dan penyajian laporan keuangan PT BPR ARTHA NIAGA INTI SUKSES;
2. Laporan keuangan PT BPR ARTHA NIAGA INTI SUKSES telah disusun dan disajikan sesuai dengan Standar Akuntansi Keuangan;
3. Semua informasi dalam laporan keuangan PT BPR ARTHA NIAGA INTI SUKSES telah dimuat secara lengkap dan benar;
4. Laporan keuangan PT BPR ARTHA NIAGA INTI SUKSES tidak mengandung informasi atau fakta material yang tidak benar, dan tidak menghilangkan informasi atau fakta material;
5. Bertanggung jawab atas sistem pengendalian intern dalam PT BPR ARTHA NIAGA INTI SUKSES.

Demikian pernyataan ini dibuat dengan sebenarnya.

Banyuwangi, 17 April 2026

**Direktur Utama**

**Direktur**

  
(Andriyani, SE)

  
(Sutrisno, SE)



Form D.00.00

Surat Pernyataan Direksi

Nama Lembaga Jasa Keuangan : PT BPR Artha Niaga Inti Sukses

Posisi Laporan : Desember 2025



**SURAT PERNYATAAN DIREKSI  
TENTANG  
TANGGUNG JAWAB ATAS LAPORAN KEUANGAN  
PADA TANGGAL 31 DESEMBER 2025  
SERTA UNTUK PERIODE YANG BERAKHIR  
31 DESEMBER 2024  
PT BPR ARTHA NIAGA INTI SUKSES**

Kami yang bertanda tangan di bawah ini :

|                             |   |
|-----------------------------|---|
| Nama                        | : Ny. Andriyani, SE   |
| Alamat Kantor               | : Jl. Raya Jember No. 22 Genteng Banyuwangi                             |
| Alamat Domisili/ sesuai KTP | : DSN. KEPATIHAN RT/RW 001/001<br>KEDALEMAN, ROGOJAMPI, KAB. BANYUWANGI |
| Nomor Telepon Kantor        | : (0333) 848454   |
| Jabatan                     | : Direktur Utama  |
|                             |   |
| Nama                        | : Tn. Sutrisno, SE  |
| Alamat Kantor               | : Jl. Raya Jember No. 22 Genteng Banyuwangi                             |
| Alamat Domisili/ sesuai KTP | : DSN. JURUH RT/RW 001/001 SINGOJURUH,<br>SINGOJURUH, KAB. BANYUWANGI   |
| Nomor Telepon Kantor        | : (0333) 848454   |
| Jabatan                     | : Direktur  |

Menyatakan bahwa :

1. Bertanggung jawab atas penyusunan dan penyajian laporan keuangan PT BPR ARTHA NIAGA INTI SUKSES;
2. Laporan keuangan PT BPR ARTHA NIAGA INTI SUKSES telah disusun dan disajikan sesuai dengan Standar Akuntansi Keuangan;
3. Semua informasi dalam laporan keuangan PT BPR ARTHA NIAGA INTI SUKSES telah dimuat secara lengkap dan benar;
4. Laporan keuangan PT BPR ARTHA NIAGA INTI SUKSES tidak mengandung informasi atau fakta material yang tidak benar, dan tidak menghilangkan informasi atau fakta material;
5. Bertanggung jawab atas sistem pengendalian intern dalam PT BPR ARTHA NIAGA INTI SUKSES.

Demikian pernyataan ini dibuat dengan sebenarnya.

Banyuwangi, 17 April 2026

Direktur Utama

Direktur

  
(Andriyani, SE)

  
(Sutrisno, SE)



Nama Lembaga Jasa Keuangan : PT Bank Perekonomian Rakyat Artha Niaga Inti Sukses

Posisi Laporan : Desember 2025

| Informasi  | Keterangan  |
|--|---|
| Alamat   | JL. Raya Jember No. 22 Genteng, Banyuwangi  |
| Nomor Telepon  | 0333-848454   |
| Penjelasan Umum  | Manaj BPR ANIS tih mlkkn plksnan takol yg scr umum ckp baik. Hal ini trcrmn dr pmnhn yg ckp mmdi ats prinsip takol. Dlm hal trdpt kelemahan plksnan prinsip tata takol, scr umum klmhn trsbt tdk sig dan dpt sgr dlkkn prbikn olh manaj BPR. mmmnh knds trpnhny struk dan/atau infrast sesuai ktntn, proses plksn takol dlkkn dgn ckp mmmdi dan dtnjkan dgn hsl plksn takol yg ckp baik.  |
| Peringkat Komposit Hasil Penilaian Mandiri ( <i>Self Assessment</i> ) Tata Kelola            | 3   |
| Penjelasan Peringkat Komposit Hasil Penilaian Mandiri ( <i>Self Assessment</i> ) Tata Kelola | <p>1. Faktor-faktor pst aspek GS dpt dsmpaikan bhw scr klngkpn struk takol BPR ANIS tih mmnh prsyrtn yg dttpkn shg mndkng plksnan takol di stp unit BPR. Penerapan takol yg baik di BPR jg ddkng dg struk prngkt PE AI, PE MR, sr PE Kep. Kpss Direksi dan DEKOM BPR ANIS tih mmnh ktntn brdsrkn Akta No 4 Tgl 12 Agu 2024, jlh Direksi 2 org dan DEKOM 2 org. Efektivitas proses implementasi TAKOL scr umum tih dlksnkn dgn baik yg trcrmn dlm pmnhn kwj BPR kpd slrh stakeholder sln itu proses pngmbln kptsn baik bisnis dan ops tih dlksnkn dng berpedoman kpd prinsip takol shg dpt mngtkkn efsiensi dan pncpn target prshn. Dpt djlskn bhw knrj BPR ANIS tih mnjkn prtmbhn bisnis, komit bank utk mmth ktntn yng brlk srt mrspon scr cpt ats temuan audit AI maupun ekstern dan OJK.</p> <p>2. Tdk trdpt faktor aspek GS, dmn struk dan infrast takol BPR ANIS tih trsd lgkp sesuai dgn ktntn yng brlk, namun dmkn bank trs berupaya mnymprnkn struktur dan infrastruktur dng sll menyesuaikan perkembangan/kondisi bisnis dan regulasi yang berlaku. Secara keseluruhan aspek governance process dilaksanakan secara baik dalam setiap kegiatan/bisnis dan operasional BPR, namun demikian msh trdp hal-hal yg memerlukan perbaikan dlm penerapan SPI yang masih belum berjalan optimal sehingga menimbulkan pelanggaran umum, pelanggaran tersebut tidak menimbulkan kerugian signifikan bagi BPR ANIS. Selama periode semester II tahun 2025 aspek governance outcome tidak terdapat pengenaan sanksi berupa teguran denda administrasi oleh regulator.</p> |

Aplikasi Pelaporan Online OJK (APOLO)

Nama Lembaga Jasa Keuangan : PT Bank Perekonomian Rakyat Artha Niaga Inti Sukses

Posisi Laporan : Desember 2025

| Nama | Jabatan | Tugas dan Tanggung Jawab |
|------|---------|--------------------------|
|------|---------|--------------------------|

Tindak Lanjut Rekomendasi Dewan Komisaris

|  |
|--|
|  |
|--|

Keterangan

|  |
|--|
|  |
|--|

Aplikasi Pelaporan Online OJK (APOLO)

Nama Lembaga Jasa Keuangan : PT Bank Perekonomian Rakyat Artha Niaga Inti Sukses

Posisi Laporan : Desember 2025

| Nama                       | Jabatan | Tugas dan Tanggung Jawab |
|----------------------------|---------|--------------------------|
| Rekomendasi kepada Direksi |         |                          |
|                            |         |                          |
| Keterangan                 |         |                          |
|                            |         |                          |

Form E.02.03  
Tugas, Tanggung Jawab, Program Kerja dan Realisasi Program  
Kerja Komite



Aplikasi Pelaporan Online OJK (APOLO)

Nama Lembaga Jasa Keuangan : PT Bank Perekonomian Rakyat Artha Niaga Inti Sukses

Posisi Laporan : Desember 2025

| Komite | Tugas dan Tanggung Jawab | Program Kerja | Realisasi | Jumlah Rapat |
|--------|--------------------------|---------------|-----------|--------------|
|--------|--------------------------|---------------|-----------|--------------|

Berdasarkan Laporan Keuangan Publikasi PT BPR Artha Niaga Inti Sukses posisi 31 Desember 2025 dapat diinformasikan bahwa modal inti PT BPR Artha Niaga Inti Sukses adalah sebesar Rp.10.081.294.574, sehingga masih belum wajib membentuk komite

Form E.02.04  
Struktur, Keanggotaan, Keahlian, dan Independensi Anggota Komite

Aplikasi Pelaporan Online OJK (APOLO)

Nama Lembaga Jasa Keuangan : PT Bank Perekonomian Rakyat Artha Niaga Inti Sukses

Posisi Laporan : Desember 2025

| Nama | Keahlian | Komite |                 |                         |                  |         | Pihak Independen (Ya/Tidak) |
|------|----------|--------|-----------------|-------------------------|------------------|---------|-----------------------------|
|      |          | Audit  | Pemantau Risiko | Remunerasi dan Nominasi | Manajemen Risiko | Lainnya |                             |

Berdasarkan Laporan Keuangan Publikasi PT BPR Artha Niaga Inti Sukses posisi 31 Desember 2025 dapat diinformasikan bahwa modal inti PT BPR Artha Niaga Inti Sukses adalah sebesar Rp.10.081.294.574, sehingga masih belum wajib membentuk komite

Form E.03.01  
Kepemilikan Saham Anggota Direksi dan Dewan Komisaris pada BPR

Aplikasi Pelaporan Online OJK (APOLO)

Nama Lembaga Jasa Keuangan : PT Bank Perekonomian Rakyat Artha Niaga Inti Sukses

Posisi Laporan : Desember 2025

| Nama                    | Nominal (Rp) | Persentase Kepemilikan (%) | Nominal (Rp) Tahun Sebelumnya | Persentase Kepemilikan (%) Tahun Sebelumnya |
|-------------------------|--------------|----------------------------|-------------------------------|---|
| Anggota Dewan Komisaris |              |                            |                               |   |

Nama Lembaga Jasa Keuangan : PT Bank Perekonomian Rakyat Artha Niaga Inti Sukses

Posisi Laporan : Desember 2025

| Nama                    | Nama Perusahaan dalam Kelompok Usaha BPR | Persentase Kepemilikan (%) | Persentase Kepemilikan (%) Tahun Sebelumnya |
|-------------------------|--|----------------------------|---|
| Anggota Direksi         |  |                            |   |
| Anggota Dewan Komisaris |  |                            |   |
| Pemegang Saham          |  |                            |   |

Form E.03.03  
Kepemilikan Saham Anggota Direksi dan Anggota Dewan Komisaris pada Perusahaan Lain

Aplikasi Pelaporan Online OJK (APOLO)

Nama Lembaga Jasa Keuangan : PT Bank Perekonomian Rakyat Artha Niaga Inti Sukses

Posisi Laporan : Desember 2025

| Nama                    | Sandi Bank Lain | Nama Bank/Perusahaan Lain | Persentase Kepemilikan (%) |
|-------------------------|-----------------|---------------------------|----------------------------|
| Anggota Direksi         |                 |                           |                            |
| Anggota Dewan Komisaris |                 |                           |                            |

Nama Lembaga Jasa Keuangan : PT Bank Perekonomian Rakyat Artha Niaga Inti Sukses

Posisi Laporan : Desember 2025

| Nama                    | Hubungan Keuangan  |                             |                     |
|-------------------------|--------------------|-----------------------------|---------------------|
|                         | I. Anggota Direksi | II. Anggota Dewan Komisaris | III. Pemegang Saham |
| Anggota Direksi         |                    |                             |                     |
| Anggota Dewan Komisaris |                    |                             |                     |

Nama Lembaga Jasa Keuangan : PT Bank Perekonomian Rakyat Artha Niaga Inti Sukses

Posisi Laporan : Desember 2025

| Nama | Hubungan Keluarga       |                             |                     |
|------|-------------------------|-----------------------------|---------------------|
|      | I. Anggota Direksi      | II. Anggota Dewan Komisaris | III. Pemegang Saham |
|      | Anggota Direksi         |                             |                     |
|      | Anggota Dewan Komisaris |                             |                     |
|      | Pemegang Saham          |                             |                     |

Nama Lembaga Jasa Keuangan : PT Bank Perekonomian Rakyat Artha Niaga Inti Sukses

Posisi Laporan : Desember 2025

| Jenis Remunerasi<br>(Dalam 1 Tahun)        | Direksi      |                         | Dewan Komisaris |                         |
|--|--------------|-------------------------|-----------------|-------------------------|
|  | Jumlah Orang | Jumlah Keseluruhan (Rp) | Jumlah Orang    | Jumlah Keseluruhan (Rp) |
| Gaji                                       | 2            | 216.000.000             | 2               | 132.000.000             |
| Tunjangan                                  | 2            | 28.206.483              | 2               | 16.066.004              |
| Tantiem                                    | 2            | 0                       | 2               | 0                       |
| Kompensasi berbasis saham                  | 2            | 0                       | 2               | 0                       |
| Remunerasi lainnya                         | 2            | 2.400.000               | 2               | 0                       |
| <b>Total Remunerasi</b>                    |              | <b>246.606.483</b>      |                 | <b>148.066.004</b>      |
| <b>Jenis Fasilitas Lain</b>                |              |                         |                 |                         |
| Perumahan                                  | 2            | 0                       | 2               | 0                       |
| Transportasi                               | 2            | 0                       | 2               | 0                       |
| Asuransi Kesehatan                         | 2            | 0                       | 2               | 0                       |
| Fasilitas Lain-Lainnya                     | 2            | 0                       | 2               | 0                       |
| <b>Total Fasilitas Lain</b>                |              | <b>0</b>                |                 | <b>0</b>                |
| <b>Total Remunerasi dan Fasilitas Lain</b> |              | <b>246.606.483</b>      |                 | <b>148.066.004</b>      |

Berdasarkan keputusan RUPS tanggal 07 Agustus 2024 tentang Penyesuaian Renumerasi Pengurus BPR ANIS , Pengurus berhak atas Gaji Pokok , Tunjangan Jabatan , Tunjangan BPJS dan Fasilitas lain. Fasilitas lain untuk Direksi terdiri dari : Kendaraan Dinas , Uang saku kegiatan Pendidikan , Uang saku perjalanan dinas luar kota,pulsa telepon, pakaian dinas dan Medical check up. Sedangkan fasilitas lain untuk Dewan Komisaris terdiri dari Uang saku kegiatan Pendidikan , Uang saku perjalanan dinas luar kota, pakaian dinas dan Medical check up.

Form E.06.00  
Rasio Gaji Tertinggi dan Gaji Terendah

Aplikasi Pelaporan Online OJK (APOLO)

Nama Lembaga Jasa Keuangan : PT Bank Perekonomian Rakyat Artha Niaga Inti Sukses

Posisi Laporan : Desember 2025

| Keterangan   | Perbandingan |
|--|--------------|
|  | (a/b)        |
| Rasio gaji pegawai yang tertinggi (a) dan gaji pegawai yang terendah (b)                                 | 9,78         |
| Rasio gaji anggota Direksi yang tertinggi (a) dan gaji anggota Direksi yang terendah (b)                 | 1,40         |
| Rasio gaji anggota Dewan Komisaris yang tertinggi (a) dan gaji anggota Dewan Komisaris yang terendah (b) | 1,44         |
| Rasio gaji anggota Direksi yang tertinggi (a) dan gaji anggota dewan Komisaris yang tertinggi (b)        | 1,62         |
| Rasio gaji anggota Direksi yang tertinggi (a) dan gaji pegawai yang tertinggi (b)                        | 2,29         |

Gaji adalah hak pegawai yang diterima dan dinyatakan dalam bentuk uang sebagai imbalan dari BPR kepada pegawai yang ditetapkan dan dibayarkan menurut suatu perjanjian kerja, kesepakatan, atau peraturan perundang-undangan, termasuk tunjangan bagi pegawai atas suatu pekerjaan dan/atau jasa yang telah dilakukannya dalam 1 (satu) tahun. Gaji Direksi dan Dewan Komisaris ditetapkan dalam RUPS tanggal 07 Agustus 2024, sedangkan gaji pegawai ditetapkan dalam Surat Keputusan Direksi Nomor 03/SK/DIR/ANIS/VI/2024 tanggal 06 Juli 2024, adapun rasio gaji terendah dan tertinggi posisi 31 Desember 2025 PT. BPR Artha Niaga Inti Sukses

Form E.07.01  
Pelaksanaan Rapat dalam 1 (satu) Tahun

Aplikasi Pelaporan Online OJK (APOLO)

Nama Lembaga Jasa Keuangan : PT Bank Perekonomian Rakyat Artha Niaga Inti Sukses

Posisi Laporan : Desember 2025

| Tanggal Rapat | Jumlah Peserta | Topik/Materi Pembahasan  |
|---------------|----------------|--|
| 12-03-2025    | 2              | Evaluasi NPL, analisa kredit   |
| 06-06-2025    | 2              | Pencapaian RBB Semester I Tahun 2025   |
| 03-09-2025    | 2              | Penanganan NPL, Penerapan APU PPT, Penetapan Pedoman dan Tata Tertib Dewan Komisaris |
| 01-12-2025    | 2              | Action Plan NPL (Non-Performing Loan), Pembahasan Target RBB 2026                    |
| 30-12-2025    | 2              | Pencapaian Target RBB sampai dengan Desember 2025, Evaluasi Kinerja                  |

Anggota Dewan Komisaris PT. BPR Artha Niaga Inti Sukses telah memenuhi Tata kelola dengan terdiri dari 2 (dua) anggota Dewan Komisaris. Selama Tahun 2025 Anggota Dewan Komisaris telah menyelenggarakan rapat sebanyak 5 (lima) kali dan dilaksanakan secara tatap muka

Form E.07.02  
Kehadiran Anggota Dewan Komisaris

Aplikasi Pelaporan Online OJK (APOLO)

Nama Lembaga Jasa Keuangan : PT Bank Perekonomian Rakyat Artha Niaga Inti Sukses

Posisi Laporan : Desember 2025

| Nama Anggota Dewan Komisaris | Frekuensi Kehadiran |                | Tingkat Kehadiran<br>(dalam %) |
|------------------------------|---------------------|----------------|--------------------------------|
|                              | Fisik               | Telekonferensi |                                |

Data kehadiran anggota Dewan Komisaris dalam Rapat Dewan Komisaris sampai dengan posisi 31 Desember 2025 berdasarkan daftar absensi kehadiran dan Risalah Rapat Dewan Komisaris, PT BPR Artha Niaga Inti Sukses telah memenuhi ketentuan Peraturan Otoritas Jasa Keuangan mengenai minimal rapat Dewan Komisaris yang wajib diselenggarakan dalam setahun, pengambilan keputusan dilakukan dengan musyawarah mufakat, dalam hal tidak terjadi musyawarah mufakat, pengambilan keputusan dilakukan dengan berdasarkan suara terbanyak, segala keputusan yang diambil dalam rapat Dewan Komisaris bersifat mengikat, perbedaan pendapat (dissenting opinion) yang terjadi dalam rapat Dewan Komisaris wajib dicantumkan secara jelas dalam risalah rapat beserta alasan perbedaan pendapat

Nama Lembaga Jasa Keuangan : PT Bank Perekonomian Rakyat Artha Niaga Inti Sukses

Posisi Laporan : Desember 2025

| Jumlah Penyimpangan Internal<br>(Dalam 1 Tahun) | Jumlah Kasus (Satuan) yang Dilakukan Oleh |               |                         |               |                  |               |                     |               |
|---|---|---------------|-------------------------|---------------|------------------|---------------|---------------------|---------------|
|   | Anggota Direksi                           |               | Anggota Dewan Komisaris |               | Pegawai Tetap    |               | Pegawai Tidak Tetap |               |
|   | Tahun Sebelumnya                          | Tahun Laporan | Tahun Sebelumnya        | Tahun Laporan | Tahun Sebelumnya | Tahun Laporan | Tahun Sebelumnya    | Tahun Laporan |
| Total <i>Fraud</i>                              | 0   | 0             | 0                       | 0             | 0                | 0             | 0                   | 0             |
| Telah Diselesaikan                              |   | 0             |                         | 0             |                  | 0             |                     | 0             |
| Dalam Proses Penyelesaian                       | 0   | 0             | 0                       | 0             | 0                | 0             | 0                   | 0             |
| Belum Diupayakan Penyelesaiannya                | 0   | 0             | 0                       | 0             | 0                | 0             | 0                   | 0             |
| Telah ditindaklanjuti Melalui Proses Hukum      |   | 0             |                         | 0             |                  | 0             |                     | 0             |

Sampai dengan posisi laporan 31 Desember 2025 tidak terjadi penyimpangan intern (internal fraud) pada PT BPR Artha Niaga Inti Sukses

# Form E.09.00 Permasalahan Hukum yang Dihadapi

Aplikasi Pelaporan Online OJK (APOLO)

Nama Lembaga Jasa Keuangan : PT Bank Perekonomian Rakyat Artha Niaga Inti Sukses

Posisi Laporan : Desember 2025

| Permasalahan Hukum  | Jumlah (Satuan) |        |
|---|-----------------|--------|
|   | Perdata         | Pidana |
| Telah Selesai (telah mempunyai kekuatan hukum yang tetap) | 0               | 0      |
| Dalam Proses Penyelesaian                                 | 1               | 0      |
| Total   | 1               | 0      |

Data Jumlah permasalahan hukum perdata yang dihadapi dan masih dalam proses penyelesaian sampai dengan posisi 31 Desember 2025, terdapat 1 (satu) permasalahan hukum dengan 2 (dua) nomor perkara, 1. Nomor perkara 36/Pdt.Sus-PKPU/2025/PN Niaga Sby tertanggal 14 Juli 2025, klasifikasi perkara Penundaan Kewajiban Pembayaran Utang dengan termohon PT Three A Technic dan Sholihin AR, serta putusan pada tanggal 10 September 2025 dengan status putusan ditolak, amar putusan mengadili (a. menolak permohonan Penundaan Kewajiban Pembayaran Utang yang diajukan oleh para pemohon PKPU tersebut, b. membebaskan para pemohon PKPU untuk membayar biaya perkara sejumlah Rp2.420.000,00) dengan tanggal minutasi 25 September 2025. 2. Nomor perkara 93/Pdt.Sus-PKPU/2025/PN Niaga Sby tertanggal 23 Desember 2025, klasifikasi perkara Penundaan Kewajiban Pembayaran Utang dengan termohon PT Three A Technic dan Sholihin AR, dengan status putusan dari Pengadilan Negeri Surabaya menolak gugatan dari pemohon dengan penetapan minutasi

Nama Lembaga Jasa Keuangan : PT Bank Perekonomian Rakyat Artha Niaga Inti Sukses

Posisi Laporan : Desember 2025

| Pihak yang Memiliki Benturan Kepentingan |                           | Pengambil Keputusan |                | Jenis Transaksi | Nilai Transaksi<br>(Jutaan Rupiah) | Keterangan   |
|--|---------------------------|---------------------|----------------|-----------------|------------------------------------|--|
| Nama                                     | Jabatan                   | Nama                | Jabatan        |                 |                                    |  |
| Affendi Sudirman                         | Pemegang Saham Pengendali | Andriyani           | Direktur Utama | Sewa Kendaraan  | 12                                 | Sewa 2 (dua) unit kendaraan yaitu Avanza tahun 2024 dan Brio tahun 2018.   |
| Inge Indrayani                           | Pemegang Saham            | Andriyani           | Direktur Utama | Sewa Gedung     | 194                                | Sewa Gedung untuk Kantor Cabang Ambulu dengan jangka waktu 5 (lima) tahun. |

PT BPR Artha Niaga Inti Sukses memiliki komitmen untuk menangani semua transaksi yang mengandung benturan kepentingan dengan mematuhi ketentuan Peraturan Otoritas Jasa Keuangan. Terdapat 2 (dua) transaksi yang mengandung benturan kepentingan pada PT BPR Artha Niaga Inti Sukses yaitu sewa kendaraan kepada Pemegang Saham Pengendali dan sewa gedung untuk Kantor Cabang Ambulu kepada Pemegang Saham dengan harga sewa yang wajar

Nama Lembaga Jasa Keuangan : PT Bank Perekonomian Rakyat Artha Niaga Inti Sukses

Posisi Laporan : Desember 2025

| Tanggal Pelaksanaan | Jenis Kegiatan (Sosial/Politik) | Penjelasan Kegiatan  | Penerima Dana                            | Jumlah (Rp) |
|---------------------|---------------------------------|--|--|-------------|
| 07-02-2025          | 01                              | Kegiatan jum'at berkah Kantor Pusat kepada masyarakat lingkungan BPR ANIS                        | Masyarakat                               | 96.000      |
| 19-03-2025          | 01                              | Kegiatan ramdhan berbagi di Kantor Pusat dan Kantor Cabang kepada masyarakat lingkungan BPR ANIS | Masyarakat                               | 10.059.900  |
| 21-07-2025          | 01                              | Partisipasi Kantor Pusat dalam rangka memeriahkan kegiatan HUT RI ke 80 Kecamatan Genteng        | Panitia HUT RI Tingkat Kecamatan Genteng | 200.000     |

Selama periode Tahun 2025 PT BPR Artha Niaga Inti Sukses aktif berkontribusi melakukan pemberian dana terhadap peningkatan kesejahteraan masyarakat maupun kondisi lingkungan hidup melalui kegiatan tanggung jawab sosial perusahaan

Form F.00.00

Dokumen Pendukung

Nama Lembaga Jasa Keuangan : PT BPR Artha Niaga Inti Sukses

Posisi Laporan : Desember 2025



**SURAT PERNYATAAN DIREKSI  
TENTANG  
TANGGUNG JAWAB ATAS LAPORAN KEUANGAN  
PERIODE 31 DESEMBER 2025 & 31 DESEMBER 2024  
PT. BPR ARTHA NIAGA INTI SUKSES**

Kami yang bertanda tangan di bawah ini :

Nama : Ny. Andriyani, SE  
Alamat Kantor : Jl. Raya Jember No. 22 Genteng, Banyuwangi  
Alamat Domisili/ sesuai KTP : DSN. KEPATIHAN RT/RW 001/001  
KEDALEMAN, ROGOJAMPI, KAB. BANYUWANGI  
Nomor Telepon Kantor : (0333) 848454  
Jabatan : Direktur Utama

Nama : Tn. Sutrisno, SE  
Alamat Kantor : Jl. Raya Jember No. 22 Genteng, Banyuwangi  
Alamat Domisili/ sesuai KTP : DSN. JURUH RT/RW 001/001 SINGOJURUH,  
SINGOJURUH, KAB. BANYUWANGI  
Nomor Telepon Kantor : (0333) 848454  
Jabatan : Direktur

Menyatakan bahwa :


1. Bertanggung jawab atas penyusunan dan penyajian laporan keuangan PT. BPR ARTHA NIAGA INTI SUKSES;
2. Laporan keuangan PT. BPR ARTHA NIAGA INTI SUKSES telah disusun dan disajikan sesuai dengan Standar Akuntansi Keuangan;
3. Semua informasi dalam laporan keuangan PT. BPR ARTHA NIAGA INTI SUKSES telah dimuat secara lengkap dan benar;
4. Laporan keuangan PT. BPR ARTHA NIAGA INTI SUKSES tidak mengandung informasi atau fakta material yang tidak benar, dan tidak menghilangkan informasi atau fakta material;
5. Bertanggung jawab atas penerapan pengendalian intern dalam proses pelaporan keuangan PT. BPR ARTHA NIAGA INTI SUKSES.
6. Hasil penilaian terhadap efektivitas pengendalian intern dalam proses pelaporan keuangan PT. BPR ARTHA NIAGA INTI SUKSES adalah cukup memadai.


Demikian pernyataan ini dibuat dengan sebenarnya.

Banyuwangi, 17 April 2026

Direktur Utama

Direktrur

  
(Andriyani, SE)

  
(Sutrisno, SE)

**BPR ANIS**  
PT. BPR ARTHA NIAGA INTI SUKSES  
GENTENG - BANYUWANGI

**LAPORAN**  
**KEUANGAN BERKELANJUTAN**  
**TAHUN 2025**



**PT. BPR ARTHA NIAGA INTI SUKSES**  
**JL. RAYA JEMBER NO. 022 TELP (0333) 848454**  
**GENTENG - BANYUWANGI**

**April 2026**

# LAPORAN KEUANGAN BERKELANJUTAN

## I. PENDAHULUAN

Sebagaimana diatur dalam Peraturan Otoritas Jasa Keuangan (POJK) Nomor : 51/POJK.03/2017 tentang Penerapan Keuangan Berkelanjutan bagi Lembaga Jasa Keuangan, Emiten dan Perusahaan Publik yang diberlakukan sejak 27 Juli 2017 dan bagi BPR yang memiliki modal inti yang setara dengan BPRKU 1 atau BPRKU 2, penerapan Keuangan Berkelanjutan mulai berlaku pada tanggal 1 Januari 2024.

Keuangan Berkelanjutan adalah dukungan menyeluruh dari sektor jasa keuangan untuk menciptakan pertumbuhan ekonomi berkelanjutan dengan menyelaraskan kepentingan ekonomi, sosial, dan lingkungan hidup

PT. BPR Artha Niaga Inti Sukses sebagai Lembaga Jasa Keuangan (LJK) harus memiliki strategi implementasi Keuangan Berkelanjutan yang strategis yang mencerminkan visi misi dan nilai-nilai perusahaan.

## II. PENJELASAN STRATEGI KEBERLANJUTAN

Sebagai BPRKU 1, sesuai dengan volume usaha yang tidak sebesar BPRKU 3, serta kompleksitas produk dan layanan yang masih relatif sederhana, maka “Penerapan Keuangan Berkelanjutan” PT.BPR Artha Niaga Inti Sukses akan memulainya dengan membangun *collective awareness* pada seluruh SDM BPR dan Nasabah BPR, khususnya yang berkaitan dengan penguatan pada aspek-aspek LST atau Lingkungan, Sosial, dan Tata Kelola.

## III. IKHTIAR KINERJA ASPEK KEBERLANJUTAN

Kinerja PT. BPR Artha Niaga Inti Sukses pada 3 (tiga) tahun terakhir ditinjau dari aspek ekonomi, sosial dan lingkungan hidup adalah sebagai berikut

### A. Aspek Ekonomi

| Keterangan          | Th. 2023 (Rp.)   | Th. 2024 (Rp.)   | Th. 2025 (Rp.)   |
|---------------------|------------------|------------------|------------------|
| Kredit Yg Diberikan | 13.195.203.131,- | 14.375.683.784,- | 11.093.983.341,- |
| Tabungan Umum       | 4.626.304.777,-  | 3.665.647.084,-  | 4.544.729.543,-  |
| Deposito            | 5.900.000.000,-  | 6.620.000.000,-  | 6.500.000.000,-  |
| Pendapatan          | 3.142.945.389,-  | 3.527.562.976,-  | 4.578.405.302,-  |
| Laba Bersih         | 875.548.896,-    | 1.058.602.027,-  | 832.615.928,-    |

PT. BPR Artha Niaga Inti Sukses sampai tahun 2025 belum memiliki produk khusus yang ramah lingkungan, akan tetapi dalam penyaluran kreditnya berupaya untuk mendanai kegiatan usaha yang ramah lingkungan.

PT. BPR Artha Niaga Inti Sukses sebagai anggota dari Perbarindo akan bergabung dalam *collective action* dengan DPD PERBARINDO JATIM dalam pelaksanaan aksi keuangan berkelanjutan.

## **B. Aspek Sosial**

Rencana Aksi Keuangan Berkelanjutan berupa kegiatan Kampanye Ramah Lingkungan ini akan dilakukan mulai bulan Januari 2025, yang akan ditindaklanjuti pada bulan April 2025, direncanakan akan dilaksanakan di 2 tempat yaitu Kecamatan Genteng dan Kecamatan Ambulu.

Dalam proses penyusunan rencana tersebut perangkat desa akan membantu mengakomodir dan memantau kesadaran warganya akan kepedulian terhadap lingkungan, khususnya bagi pelaku usaha, hal ini merujuk pada Peraturan Pemerintah nomor 22 tahun 2021.

## **C. Aspek Lingkungan**

### - Penggunaan energi

PT. BPR Artha Niaga Inti Sukses berupaya melakukan efisiensi dalam pemakaian energi listrik dan juga air, yang mana pemakaian penerangan listrik hanya pada ruang-ruang yang memang membutuhkan dan hanya pada jam operasional, serta pemakaian pendingin ruangan (AC) dibatasi hanya pada ruang tertentu dan hanya pada jam operasional, sedangkan pemakaian air hanya untuk keperluan toilet dan berwudhu.

### - Pengurangan emisi yang dihasilkan

PT. BPR Artha Niaga Inti Sukses adalah bergerak di sektor jasa perbankan, sehingga proses bisnisnya tidak berkaitan langsung dengan lingkungan hidup, sehingga tidak menghasilkan emisi.

### - Pengurangan limbah dan efluen

PT. BPR Artha Niaga Inti Sukses adalah bergerak di sektor jasa perbankan, sehingga proses bisnisnya tidak berkaitan langsung dengan lingkungan hidup, sehingga tidak menghasilkan limbah yang merusak lingkungan.

### - Pelestarian keanekaragaman hayati

PT. BPR Artha Niaga Inti Sukses adalah bergerak di sektor jasa perbankan, sehingga proses bisnisnya tidak berkaitan langsung dengan lingkungan

hidup, sehingga tidak terlibat secara langsung dalam pelestarian keanekaragaman hayati.

Ikhtisar kinerja keberlanjutan PT BPR Delta Artha Perseroda berdasarkan aspek lingkungan hidup selama 3 (tiga) tahun terakhir adalah sebagai berikut :

| <b>Indikator</b>                 | <b>2023</b> | <b>2024</b> | <b>2025</b> |
|----------------------------------|-------------|-------------|-------------|
| Penggunaan BBM (Liter)           | 2.713       | 2.390       | 2.245       |
| Penggunaan Listrik (kWh)         | 12.664      | 9.983       | 16.492      |
| Penggunaan Air (m <sup>3</sup> ) | 140         | 110         | 200         |
| Penggunaan Kertas (kg)           | 133         | 102         | 109         |

#### **IV. PROFIL SINGKAT BPR**

##### **A. Visi, Misi dan Nilai Keberlanjutan**

Visi = Membangun BPR Berkinerja SEHAT dengan aktivitas intermediasi keuangan yang berwawasan ramah lingkungan melalui implementasi Prinsip Keuangan Berkelanjutan.

Misi =

1. Berpartisipasi aktif dalam program Indonesia menuju *zero emission 2060*;
2. Melakukan penyaluran kredit kepada Debitur dengan usaha yang ramah lingkungan;
3. Melakukan penghimpunan dana dari Debitur dengan usaha yang ramah lingkungan;
4. Mencegah potensi TPPU yang terkait dengan Pidana Asal Penggelapan Pajak Karbon.

Nilai keberlanjutan :

Berpartisipasi secara aktif dalam mewujudkan pembangunan yang berkelanjutan yang mampu menjaga stabilitas ekonomi, bersifat inklusif, serta mengedepankan keselarasan antara aspek ekonomi, sosial dan lingkungan hidup, sesuai dengan Prinsip-prinsip Keuangan Berkelanjutan Indonesia.

## B. Identitas BPR

Nama : PT. BPR ARTHA NIAGA INTI SUKSES  
Alamat : Jl. Raya Jember No. 22 Genteng – Banyuwangi  
Nomor Telp : 0333 – 848454  
E-mail : [Bankanis19@gmail.com](mailto:Bankanis19@gmail.com) , operasional@bpranis.com  
Situs Web : <https://bpranis.com/>  
Kantor Cabang : Kantor Cabang Ambulu  
Alamat KC : Jl. Watu Ulo No.30 Ambulu – Jember

## C. Skala Usaha

PT. BPR Artha Niaga inti Sukses termasuk kelompok BPRKU 1 yang pada Desember 2025 memiliki : Modal inti sebesar Rp 10.081 Juta, Total Aset sebesar Rp 21.250 Juta, Total Kewajiban sebesar Rp 11.168 Juta.

Adapun komposisi SDM pada Desember 2025 sebagai berikut :

| KETERANGAN        |      |
|-------------------|------|
| Jenis Kelamin:    |      |
| Laki- laki        | = 11 |
| Perempuan         | = 7  |
| Jabatan :         |      |
| Pengurus          | = 4  |
| Pejabat Eksekutif | = 5  |
| Staf              | = 9  |
| Usia :            |      |
| 50 th keatas      | = 2  |
| 40 th – 49 th     | = 3  |
| 30 th – 39 th     | = 10 |
| 20 th – 29 th     | = 3  |
| Pendidikan:       |      |
| Sarjana           | =8   |
| Diploma           | = 1  |
| SMA               | = 7  |
| SMP               | = 2  |
| Status TK:        |      |
| Kary Tetap        | = 8  |
| Kary Kontrak      | = 10 |

PT. BPR Artha Niaga Inti Sukses dimiliki oleh perseorangan bukan perusahaan publik dan bukan perusahaan pemerintah, adapun pemegang sahamnya adalah :

- Bapak Affendi Sudirman, dengan kepemilikan saham 60%
- Ibu Inge Indrayani, dengan kepemilikan saham 40%.

PT. BPR Artha Niaga Inti Sukses berkantor pusat di Kabupaten Banyuwangi dan memiliki kantor Cabang di kabupaten Jember, sehingga wilayah operasionalnya adalah di Kabupaten Banyuwangi, Jember dan sekitarnya.

#### **D. Penjelasan Singkat Tentang Produk, Layanan dan Kegiatan Usaha**

PT. BPR Artha Niaga Inti Sukses memiliki produk sebagai berikut :

- Kredit Yang Diberikan, terdiri dari Pinjaman Angsuran, Pinjaman Tetap dan Rekening Koran
- Penghimpunan Dana, terdiri dari Tabungan dan Deposito

PT. BPR Artha Niaga Inti Sukses juga memberikan layanan transfer dana untuk kepentingan nasabah. Adapun kegiatan usahanya meliputi :

- Menghimpun dana masyarakat dalam bentuk Tabungan dan Deposito;
- Menyalurkan kredit untuk Modal Kerja, Investasi dan Konsumtif;
- Melakukan kegiatan transfer dana baik untuk kepentingan sendiri maupun kepentingan nasabah;
- Menempatkan dana pada Bank lain dan meminjam dana dari Bank lain,
- Melakukan kerja sama dengan LJK lain dan kerja sama dengan selain LJK dalam pemberian layanan jasa keuangan kepada Nasabah.

#### **E. Kenggotaan Pada Asosiasi**

PT. BPR Artha Niaga Inti Sukses merupakan anggota dari asosiasi BPR yaitu PERBARINDO

#### **F. Perubahan LJK Yang Bersifat Signifikan**

PT. BPR Artha Niaga Inti Sukses pada tahun 2025 tidak terdapat perubahan yang bersifat signifikan terkait dengan penutupan atau pembukaan Kantor Cabang dan struktur kepemilikan. Pembukaan Kantor Cabang Ambulu telah dilakukan dilakukan pada bulan Juni tahun 2023 dan perubahan kepemilikan terakhir telah dilakukan pada tahun 2018.

## V. PENJELASAN DIREKSI

### A. Kebijakan untuk Merespon Tantangan dalam Pemenuhan Strategi Berkelanjutan

#### 1. Penjelasan Nilai Keberlanjutan

Direksi PT. BPR Artha Niaga Inti Sukses berkomitmen untuk berpartisipasi secara aktif dalam mewujudkan akses keuangan yang berkelanjutan untuk masyarakat, sehingga mampu menjaga stabilitas ekonomi, serta mengedepankan keselarasan antara aspek ekonomi, sosial dan lingkungan hidup, sesuai dengan Prinsip-prinsip Keuangan Berkelanjutan Indonesia.



#### 2. Penjelasan Respon BPR Terhadap Isu Terkait Penerapan Keuangan Berkelanjutan

PT. BPR Artha Niaga Inti Sukses berupaya untuk mengikuti perkembangan keuangan berkelanjutan sebagai tindak lanjut dari POJK no 51 tahun 2017, dengan selalu aktif mengkampanyekan ramah lingkungan.

#### 3. Penjelasan Komitmen Pimpinan dalam Pencapaian Penerapan Keuangan Berkelanjutan

Direksi PT. BPR Artha Niaga Inti Sukses berupaya dalam pencapaian penerapan keuangan berkelanjutan melalui bekerjasama dengan perangkat desa, antara lain dengan mengakomodir dan memantau kesadaran warganya akan kepedulian terhadap lingkungan.

#### **4. Pencapaian Kinerja Penerapan Keuangan Berkelanjutan**

Selama tahun 2025 PT BPR Artha Niaga Inti Sukses belum optimal dalam melaksanakan kegiatan penerapan keuangan berkelanjutan, namun selama tahun 2025 BPR telah menerapkan keuangan berkelanjutan sebagai berikut :

1. Melaksanakan kampanye ramah lingkungan pada 23 Desember 2025 di Kec.Singojuruh-BWI, pada acara kampanye tersebut bekerja sama dengan kelompok tani dan telah dibagikan kaos bertema Ramah Lingkungan
2. Melakukan audit intern terhadap portfolio kredit dan dana pihak ketiga untuk mengidentifikasi potensi pembiayaan dan/atau penghimpunan dana yang berasal dari nasabah dengan latar belakang usaha yang tidak ramah lingkungan

#### **5. Tantangan Pencapaian Kinerja Penerapan Keuangan Berkelanjutan**

Yang menjadi tantangan dalam pencapaian kinerja penerapan keuangan berkelanjutan di tahun 2025 ini belum optimalnya kegiatan kampanye Ramah Lingkungan dan kesadaran karyawan BPR Artha Niaga Inti Sukses terkait penerapan keuangan berkelanjutan, hal ini menjadi tantangan bagi BPR untuk memulai penerapan keuangan berkelanjutan dari pihak internal BPR.

### **B. Penerapan Keuangan Berkelanjutan**

#### **1. Pencapaian Kinerja Penerapan Keuangan Berkelanjutan**

Selama tahun 2025 PT BPR Artha Niaga Inti Sukses belum optimal dalam melaksanakan kegiatan penerapan keuangan berkelanjutan, namun selama tahun 2025 BPR telah menerapkan keuangan berkelanjutan sebagai berikut :

- a. Melaksanakan kampanye ramah lingkungan pada 23 Desember 2025 di Kec.Singojuruh-BWI, pada acara kampanye tersebut telah dibagikan kaos bertema Ramah Lingkungan
- b. Melakukan audit intern terhadap portfolio kredit dan dana pihak ketiga untuk mengidentifikasi potensi pembiayaan dan/atau penghimpunan dana yang berasal dari nasabah dengan latar belakang usaha yang tidak ramah lingkungan

#### **2. Penjelasan Prestasi dan Tantangan selama periode pelaporan**

Selama tahun 2025 PT. BPR Artha Niaga Inti Sukses telah melaksanakan aksi penerapan keuangan berkelanjutan melalui kampanye ramah lingkungan di Kecamatan Singojuruh, Banyuwangi melalui kerjasama dengan kelompok tani dan membagikan kaos bertema “Ramah Lingkungan”, dan melakukan audit intern terhadap portfolio

kredit dan dana pihak ketiga untuk mengidentifikasi potensi pembiayaan dan/atau penghimpunan dana yang berasal dari nasabah dengan latar belakang usaha yang tidak ramah lingkungan. Serta Adapun yang menjadi tantangan dan kendala tidak maksimalnya aksi keuangan berkelanjutan di tahun 2025 ini adalah belum optimalnya kegiatan kampanye Ramah Lingkungan dan kesadaran karyawan BPR Artha Niaga Inti Sukses terkait penerapan keuangan berkelanjutan, hal ini menjadi tantangan bagi BPR untuk memulai penerapan keuangan berkelanjutan dari pihak internal BPR.

### C. Strategi Pencapaian Target

Strategi pencapaian target dalam mewujudkan aksi keuangan berkelanjutan yang dilakukan PT. BPR Artha Niaga Inti Sukses adalah :

- Tahun 2024-2025, BPR akan melakukan audit intern terhadap portfolio kredit dan dana pihak ketiga untuk mengidentifikasi potensi pembiayaan dan/atau penghimpunan dana yang berasal dari nasabah dengan latar belakang usaha yang tidak ramah lingkungan.
- Tahun 2025-2027, BPR akan menjalankan *exit policy* berupa pengakhiran hubungan usaha dengan nasabah yang memiliki latar belakang usaha yang tidak ramah lingkungan ketika nasabah yang bersangkutan tidak bersedia memenuhi ketentuan terkait AMDAL.
- Tahun 2027-2029, BPR harus sepenuhnya *comply* terkait dengan pemenuhan komitmen untuk “hanya melakukan hubungan usaha” dengan nasabah yang memiliki usaha yang ramah lingkungan, baik terkait nasabah kredit maupun nasabah penyimpan dana.

## VI. TATA KELOLA BERKELANJUTAN

### A. Tugas dan tanggung jawab Direksi

1. Memastikan Strategi BPR sudah selaras dengan strategi keuangan berkelanjutan;
2. Membangun dan menerapkan budaya Keuangan berkelanjutan dalam berbagai aspek organisasi, memastikan penerapan delapan prinsip Keuangan Berkelanjutan & implementasi Rencana Aksi Keuangan Berkelanjutan;
3. Menyetujui Kebijakan dan Prosedur sudah sesuai dengan prinsip keuangan berkelanjutan;
4. Menyusun Rencana Aksi Keuangan Berkelanjutan dan disampaikan ke OJK, include dalam Rencana Bisnis BPR;
5. Bertanggung jawab terhadap Pengelolaan Program Aksi Keuangan Berkelanjutan secara keseluruhan;
6. Mengikuti perkembangan isu Keuangan Berkelanjutan; dan

7. Melakukan evaluasi atas kinerja keuangan berkelanjutan.

**B. Tugas dan tanggung jawab Komisaris**

1. Memastikan keselarasan aspek Lingkungan, Ekonomi, Sosial, dan Tata Kelola dalam penyusunan strategi bisnis dengan eksekusi selaras penerapan program usaha perbankan berkelanjutan; dan
2. Memberikan persetujuan Rencana Aksi Keuangan Berkelanjutan (RAKB) yang telah disusun dalam Rencana Bisnis BPR.

**C. Pejabat Khusus Pengelolaan Aksi Keuangan Berkelanjutan**

1. Bertanggung jawab kepada Direksi terhadap pengelolaan Program Aksi Keuangan Berkelanjutan di Perusahaan secara keseluruhan;
2. Menyusun Rencana Aksi Keuangan Berkelanjutan (RAKB);
3. Memproyeksikan pertumbuhan penyaluran kredit kepada kegiatan usaha berkelanjutan;
4. Sebagai penghubung antara perusahaan dengan seluruh pemangku kepentingan;
5. Memastikan aspek keterbukaan berjalan dengan baik dan semua aktivitas terinformasikan kepada seluruh pemangku kepentingan;
6. Menyusun laporan Keuangan Berkelanjutan.

**D. Penjelasan Mengenai Pengembangan Kompetensi**

Direksi dan anggota Dewan Komisaris PT. BPR Artha Niaga Inti Sukses telah mengikuti sertifikasi bagi pengurus sesuai kualifikasinya, selama tahun 2025 belum melaksanakan Pendidikan secara khusus terkait keuangan berkelanjutan.

**E. Penjelasan Mengenai Prosedur dalam Megidentifikasi, Mengukur, Memantau dan Mengendalikan Risiko atas Penerapan Keuangan Berkelanjutan**

Mengacu pada ketentuan tentang penerapan Manajemen Risiko bagi BPR, maka penerapan monitoring, evaluasi dan mitigasi berdasarkan risiko adalah sebagai berikut :

- Pengawasan Direksi & Komisaris
- Kecukupan kebijakan, prosedur dan limit
- Kecukupan proses dan system
- Sistem Pengendalian Intern

## **F. Penjelasan Mengenai Pemangku Kepentingan**

PT. BPR Artha Niaga Inti Sukses dan para pemangku kepentingan mengupayakan pengelolaan dampak lingkungan, sosial, dan tata Kelola secara bersama-sama dan berkesinambungan karena isu sosial dan lingkungan berpengaruh besar terhadap perkembangan bisnis BPR. Meskipun keterlibatan pemangku kepentingan ini belum tertuang dalam RUPS maupun Surat Keputusan Pengurus.

Keterlibatan pemangku kepentingan (stakeholders) adalah kunci dalam keberhasilan penerapan keuangan berkelanjutan. Berikut adalah keterlibatan pemangku kepentingan serta peran mereka dalam mendorong keberhasilan penerapan keuangan berkelanjutan :

1. Regulator yang meliputi Otoritas Jasa Keuangan dan Bank Indonesia, memiliki peran menetapkan kebijakan dan regulasi seperti Peraturan Otoritas Jasa Keuangan No 51/POJK.03/2017 tentang Penerapan Keuangan Berkelanjutan bagi Lembaga Jasa Keuangan, Emiten dan Perusahaan Publik. Mendorong pelaporan keberlanjutan dan penerapan Rencana Aksi Keuangan Berkelanjutan (RAKB). Memberikan dukungan kebijakan dan arah strategis nasional tentang Keuangan Berkelanjutan.
2. Nasabah, memiliki peran menjadi pengguna produk keuangan berkelanjutan. Menjadi mitra dalam penerapan proyek hijau dan usaha sosial serta memberikan umpan balik terhadap praktik Bank atas penerapan keuangan berkelanjutan.
3. Pemegang Saham, memiliki peran mengarahkan Bank untuk mengadopsi prinsip ESG sebagai bagian dari strategi jangka panjang dan mendorong transparansi dan akuntabilitas dalam laporan keberlanjutan.
4. Karyawan BPR Artha Niaga Inti Sukses, memiliki peran mengimplementasikan kebijakan dan strategi keuangan berkelanjutan. Membangun budaya kerja yang berorientasi pada aspek sosial, ekonomi dan lingkungan serta mengikuti pelatihan dan mengampanyekan terkait isu-isu keberlanjutan.
5. Masyarakat, memiliki peran untuk menyuarakan aspirasi atau keberatan atas aktivitas pembiayaan yang berpotensi merusak lingkungan

## **G. Permasalahan yang dihadapi, Perkembangan dan Pengaruh terhadap Penerapan Keuangan Berkelanjutan**

Tantangan dan hambatan yang dihadapi oleh PT. BPR Artha Niaga Inti Sukses dalam penerapan aksi keuangan berkelanjutan diantaranya adalah pemahaman manajemen dan karyawan mengenai keuangan berkelanjutan, serta terdapat prioritas-prioritas kinerja keuangan lain yang juga harus dicapai oleh BPR.

## VII. KINERJA KEBERLANJUTAN

### A. Penjelasan Mengenai Kegiatan Membangun Budaya Keberlanjutan

PT. BPR Artha Niaga Inti Sukses menanamkan nilai-nilai luhur dan menerapkan prinsip berkelanjutan dalam upaya mengembangkan budaya berkelanjutan di lingkungan BPR. PT. BPR Artha Niaga Inti Sukses telah memiliki budaya kerja yaitu : INTEGRITAS, TOTALITAS dan LOYALITAS. Budaya kerja tersebut dapat memberikan nilai tambah guna mencapai visi misi BPR.

### B. Uraian Kinerja Ekonomi

Kinerja PT. BPR Artha Niaga Inti Sukses dalam 3 (tiga) tahun terakhir adalah sbb :

#### Target Rencana Bisnis :

| Keterangan          | Th. 2023 (Rp.)   | Th. 2024 (Rp.)   | Th. 2025 (Rp.)   |
|---------------------|------------------|------------------|------------------|
| Kredit Yg Diberikan | 15.960.289.991,- | 13.456.241.583,- | 14.987.678.186,- |
| Tabungan Umum       | 4.929.209.721,-  | 3.950.783.656,-  | 3.264.533.911,-  |
| Deposito            | 4.500.000.000,-  | 6.500.000.000,-  | 6.820.000.000,-  |
| Pendapatan          | 3.358.428.587,-  | 3.447.593.169,-  | 3.827.503.113,-  |
| Laba Bersih         | 1.007.347.441,-  | 1.020.680.385,-  | 1.109.925.001,-  |

#### Realisasi :

| Keterangan          | Th. 2023 (Rp.)   | Th. 2024 (Rp.)   | Th. 2025 (Rp.)   |
|---------------------|------------------|------------------|------------------|
| Kredit Yg Diberikan | 13.195.203.131,- | 14.375.683.784,- | 11.093.983.341,- |
| Tabungan Umum       | 4.626.304.777,-  | 3.665.647.084,-  | 4.544.729.543,-  |
| Deposito            | 5.900.000.000,-  | 6.620.000.000,-  | 6.500.000.000,-  |
| Pendapatan          | 3.142.945.389,-  | 3.527.562.976,-  | 4.578.405.302,-  |
| Laba Bersih         | 875.548.896,-    | 1.058.602.027,-  | 832.615.928,-    |

#### Pencapaian Target RBB:

| Keterangan          | Th. 2023 (%) | Th. 2024 (%) | Th. 2025 (%) |
|---------------------|--------------|--------------|--------------|
| Kredit Yg Diberikan | 82,68        | 106,83       | 74,02        |
| Tabungan Umum       | 93,85        | 92,78        | 139,22       |
| Deposito            | 131,11       | 101,85       | 95,31        |
| Pendapatan          | 93,58        | 102,32       | 119,62       |
| Laba Bersih         | 86,92        | 103,72       | 75,01        |

PT. BPR Artha Niaga Inti Sukses sampai tahun 2025 belum memiliki produk khusus yang ramah lingkungan, sehingga kinerja portofolio target pembiayaan

pada instrumen keuangan yang sejalan dengan penerapan keuangan berkelanjutan belum bisa diukur.

### C. Kinerja Sosial

#### 1. Memberikan Layanan yg setara atas produk dan/atau Jasa

PT. BPR Artha Niaga Inti Sukses memberikan layanan yang setara kepada seluruh nasabah dan stakeholders dengan mempertimbangkan kenyamanan bertransaksi, konsultasi terkait solusi perbankan, serta kepuasan nasabah.

#### 2. Ketenagakerjaan

PT. BPR Artha Niaga Inti Sukses memberikan kesempatan yang sama bagi setiap pegawai untuk menghormati HAM dengan mendukung peran serta perempuan dalam kepemimpinan.

Persentase renumerasi pegawai tetap di tingkat terendah terhadap UMR tahun 2025 adalah sebesar 100,1 %.

PT. BPR Artha Niaga Inti Sukses telah berusaha untuk mengupayakan lingkungan kerja yang sehat, layak dan aman untuk melindungi keselamatan seluruh karyawan, nasabah, mitra kerja dan pemangku kepentingan lainnya.

PT. BPR Artha Niaga Inti Sukses memiliki kebijakan pengembangan SDM yang ditetapkan selaras dengan rencana pengembangan bisnis BPR. Selama tahun 2025 PT. BPR Artha Niaga Inti Sukses telah melaksanakan dan atau mengikuti kegiatan pendidikan & pengembangan SDM sebanyak 53 kegiatan.

#### 3. Masyarakat

Literasi dan inklusi keuangan telah dilaksanakan oleh PT. BPR Artha Niaga Inti Sukses yang sejalan dengan program yang dicanangkan pemerintah kepada masyarakat.

Mekanisme pengaduan nasabah telah disosialisasikan pada papan pengumuman BPR. Selama tahun 2025 terdapat 2 (dua) pengaduan masyarakat yang diterima oleh PT. BPR Artha Niaga Inti Sukses melalui Aplikasi Portal Perlindungan Konsumen (APPK), namun keduanya merupakan pengaduan yang seharusnya ditujukan untuk LJK lain.

Tanggung jawab sosial dan lingkungan yang telah dilaksanakan oleh PT. BPR Artha Niaga Inti Sukses antara lain adalah Pembinaan Kemitraan berupa sosialisasi dalam rangka pemanfaatan modal kerja, Program penyaluran paket sembako, program berbagi takjil, dan partisipasi HUT RI.

#### **D. Kinerja Lingkungan Hidup**

Dampak kinerja lingkungan hidup atas sumber daya yang digunakan sehingga dapat mendorong PT. BPR Artha Niaga Inti Sukses untuk turut menjaga dan melestarikan lingkungan hidup diantaranya yaitu :

- Penghematan energi listrik dan air
- Pengendalian penggunaan kertas
- Pengendalian limbah sampah plastik.

E. PT. BPR Artha Niaga Inti Sukses mempunyai proses bisnis yang tidak berkaitan langsung lingkungan hidup sehingga tidak memiliki kinerja yang berkaitan secara langsung dengan emisi, limbah & efluen dan keanekaragaman hayati.

F. Tanggung jawab pengembangan produk dan atau jasa keuangan berkelanjutan.

Sampai dengan Desember 2025 PT. BPR Artha Niaga Inti Sukses belum memiliki produk khusus yang ramah lingkungan, akan tetapi dalam penyaluran kreditnya berupaya untuk mendanai kegiatan usaha yang ramah lingkungan.

#### **VIII. VERIFIKASI TERTULIS DARI PIHAK INDEPENDEN**

PT. BPR Artha Niaga Inti Sukses belum memiliki verifikasi tertulis dari pihak independen.

#### **IX. LEMBAR UMPAN BALIK UNTUK PEMBACA**

PT. BPR Artha Niaga Inti Sukses belum memiliki lembar umpan balik untuk pembaca. Atas pertimbangan tertentu mengingat ukuran dan kompleksitas usaha BPR Artha Niaga Inti Sukses yang masih terbatas maka BPR belum melakukan verifikasi tertulis dari pihak ketiga yang independen dikarenakan hal tersebut bukan merupakan persyaratan dari Otoritas Jasa Keuangan. Namun demikian BPR Artha Niaga Inti Sukses menjamin bahwa seluruh informasi yang diungkapkan di dalam laporan ini adalah benar, akurat, dan faktual dan telah diverifikasi oleh pihak internal BPR Artha Niaga Inti Sukses.

#### **X. TANGGAPAN BPR TERHADAP UMPAN BALIK LAPORAN TAHUN SEBELUMNYA**

PT. BPR Artha Niaga Inti Sukses belum memiliki tanggapan terhadap umpan balik dari pemangku kepentingan.

PT. BPR ARTHA NIAGA INTI SUKSES

Banyuwangi, 25 April 2026

Dewan Komisaris,



YUDI SATORIA KUSUMA  
Komisaris Utama

Direksi,



ANDRIYANI  
Direktur Utama

# LAPORAN PUBLIKASI TRIWULANAN

## Laporan Posisi Keuangan

Aplikasi Pelaporan Online OJK (APOLO)

**Nama Lembaga Jasa Keuangan** : PT Bank Perekonomian Rakyat Artha Niaga Inti Sukses

**Posisi Laporan** : Desember 2025

(Dalam Satuan Rupiah)

| ASET  | Des 2025              | Des 2024              |
|---|-----------------------|-----------------------|
| Kas dalam Rupiah                                | 34.828.100            | 34.598.200            |
| Kas dalam Valuta Asing                          | 0                     | 0                     |
| Surat Berharga                                  | 0                     | 0                     |
| -/- Cadangan Kerugian Penurunan Nilai           | 0                     | 0                     |
| Penempatan pada Bank Lain                       | 9.870.687.700         | 4.870.050.441         |
| -/- Cadangan Kerugian Penurunan Nilai           | 0                     | 0                     |
| <b>Jumlah</b>                                   | <b>9.905.515.800</b>  | <b>4.904.648.641</b>  |
| Kredit yang Diberikan                           |                       |                       |
| a. Kepada BPR                                   | 0                     | 0                     |
| b. Kepada Bank Umum                             | 0                     | 0                     |
| c. Kepada non bank - pihak terkait              | 474.584.138           | 560.225.018           |
| d. Kepada non bank - pihak tidak terkait        | 10.492.245.100        | 13.657.425.531        |
| -/- Cadangan Kerugian Penurunan Nilai           | 491.438.134           | 129.594.285           |
| <b>Jumlah</b>                                   | <b>10.475.391.104</b> | <b>14.088.056.264</b> |
| Penyertaan Modal                                | 0                     | 0                     |
| -/- Cadangan Kerugian Penurunan Nilai           | 0                     | 0                     |
| Agunan yang Diambil Alih                        | 183.010.082           | 0                     |
| Properti Terbengkalai                           | 0                     | 0                     |
| Aset Tetap dan Inventaris                       |                       |                       |
| a. Tanah dan Bangunan                           | 0                     | 0                     |
| b. -/- Akumulasi penyusutan dan penurunan nilai | 0                     | 0                     |
| c. Inventaris                                   | 386.916.000           | 381.399.000           |
| d. -/- Akumulasi penyusutan dan penurunan nilai | 299.136.714           | 241.345.070           |
| Aset Tidak Berwujud                             | 71.923.000            | 71.923.000            |
| -/- Akumulasi amortisasi dan penurunan nilai    | 44.951.850            | 37.759.554            |
| Aset Lainnya                                    | 571.366.486           | 646.668.376           |
| <b>Total Aset</b>                               | <b>21.250.033.908</b> | <b>19.813.590.657</b> |

(Dalam Satuan Rupiah)

| LIABILITAS        | Des 2025      | Des 2024      |
|-------------------|---------------|---------------|
| Liabilitas Segera | 49.201.111    | 65.482.855    |
| Simpanan          |               |               |
| a. Tabungan       | 4.544.729.543 | 3.665.647.084 |

# LAPORAN PUBLIKASI TRIWULANAN

## Laporan Posisi Keuangan

Aplikasi Pelaporan Online OJK (APOLO)

Nama Lembaga Jasa Keuangan : PT Bank Perekonomian Rakyat Artha Niaga Inti Sukses

Posisi Laporan : Desember 2025

| LIABILITAS                   | Des 2025       | Des 2024       |
|------------------------------|----------------|----------------|
| b. Deposito                  | 6.500.000.000  | 6.620.000.000  |
| Simpanan dari Bank Lain      | 7.475.556      | 162.409.036    |
| Pinjaman yang Diterima       | 0              | 0              |
| Dana Setoran Modal-Kewajiban | 0              | 0              |
| Liabilitas Lainnya           | 67.333.124     | 51.373.036     |
| Total Liabilitas             | 11.168.739.334 | 10.564.912.011 |

(Dalam Satuan Rupiah)

| EKUITAS  | Des 2025       | Des 2024       |
|--|----------------|----------------|
| Modal Disetor  |                |                |
| a. Modal Dasar   | 12.000.000.000 | 12.000.000.000 |
| b. Modal yang Belum Disetor -/-  | 4.000.000.000  | 4.000.000.000  |
| Tambahan Modal Disetor   |                |                |
| a. Agio  | 0              | 0              |
| b. Modal Sumbangan   | 0              | 0              |
| c. Dana Setoran Modal-Ekuitas  | 0              | 0              |
| d. Tambahan Modal Disetor Lainnya  | 0              | 0              |
| Ekuitas Lain   |                |                |
| a. Keuntungan (Kerugian) dari Perubahan Nilai Aset Keuangan dalam Kelompok Tersedia untuk Dijual | 0              | 0              |
| b. Keuntungan Revaluasi Aset Tetap   | 0              | 0              |
| c. Lainnya   | 0              | 0              |
| d. Pajak Penghasilan terkait dengan Ekuitas Lain   | 0              | 0              |
| Cadangan   |                |                |
| a. Umum  | 200.000.000    | 175.000.000    |
| b. Tujuan  | 0              | 0              |
| Laba (Rugi)  |                |                |
| a. Tahun-tahun Lalu  | 1.048.678.646  | 15.076.619     |
| b. Tahun Berjalan  | 832.615.928    | 1.058.602.027  |
| Total Ekuitas  | 10.081.294.574 | 9.248.678.646  |

# LAPORAN PUBLIKASI TRIWULANAN

## Laporan Laba Rugi

Aplikasi Pelaporan Online OJK (APOLO)

Nama Lembaga Jasa Keuangan : PT Bank Perekonomian Rakyat Artha Niaga Inti Sukses

Posisi Laporan : Desember 2025

(Dalam Satuan Rupiah)

| POS   | Des 2025             | Des 2024             |
|---|----------------------|----------------------|
| <b>PENDAPATAN DAN BEBAN OPERASIONAL</b>                     |                      |                      |
| Pendapatan Bunga  |                      |                      |
| a. Bunga Kontraktual  | 3.151.480.956        | 3.078.575.116        |
| b. Provisi Kredit   | 209.018.521          | 178.446.566          |
| c. Biaya Transaksi -/-                                      | 52.480.839           | 79.939.256           |
| Jumlah Pendapatan Bunga                                     | 3.308.018.638        | 3.177.082.426        |
| Pendapatan Lainnya  | 1.265.349.831        | 336.382.885          |
| <b>JUMLAH PENDAPATAN OPERASIONAL</b>                        | <b>4.573.368.469</b> | <b>3.513.465.311</b> |
| Beban Bunga   |                      |                      |
| a. Beban Bunga Kontraktual                                  | 478.297.148          | 528.276.124          |
| b. Biaya Transaksi  | 0                    | 10.083.337           |
| Beban Kerugian Restrukturisasi Kredit                       | 24.941.588           | 0                    |
| Beban Kerugian Penurunan Nilai                              | 1.500.892.164        | 236.959.755          |
| Beban Pemasaran   | 6.348.300            | 5.687.500            |
| Beban Penelitian dan Pengembangan                           | 0                    | 0                    |
| Beban Administrasi dan Umum                                 | 1.577.581.358        | 1.518.525.385        |
| Beban Lainnya   | 42.702.989           | 13.034.400           |
| <b>JUMLAH BEBAN OPERASIONAL</b>                             | <b>3.630.763.547</b> | <b>2.312.566.501</b> |
| <b>LABA (RUGI) OPERASIONAL</b>                              | <b>942.604.922</b>   | <b>1.200.898.810</b> |
| <b>PENDAPATAN DAN BEBAN NON OPERASIONAL</b>                 |                      |                      |
| Pendapatan Non Operasional                                  | 5.036.833            | 14.097.665           |
| Beban Non Operasional                                       | 12.679.901           | 25.064.836           |
| <b>LABA (RUGI) NON OPERASIONAL</b>                          | <b>(7.643.068)</b>   | <b>(10.967.171)</b>  |
| <b>LABA (RUGI) TAHUN BERJALAN SEBELUM PAJAK PENGHASILAN</b> | <b>934.961.854</b>   | <b>1.189.931.639</b> |
| <b>TAKSIRAN PAJAK PENGHASILAN</b>                           | <b>103.794.879</b>   | <b>131.329.612</b>   |
| <b>PENDAPATAN (BEBAN) PAJAK TANGGUHAN</b>                   | <b>1.448.953</b>     | <b>0</b>             |
| <b>JUMLAH LABA (RUGI) TAHUN BERJALAN</b>                    | <b>832.615.928</b>   | <b>1.058.602.027</b> |
| <b>PENGHASILAN KOMPREHENSIF LAIN</b>                        |                      |                      |
| Tidak Akan Direklasifikasi ke Laba Rugi                     |                      |                      |
| a. Keuntungan Revaluasi Aset Tetap                          | 0                    | 0                    |
| b. Lainnya  | 0                    | 0                    |
| c. Pajak Penghasilan Terkait                                | 0                    | 0                    |
| Akan Direklasifikasikan ke Laba Rugi                        |                      |                      |

# LAPORAN PUBLIKASI TRIWULANAN

## Laporan Laba Rugi

Aplikasi Pelaporan Online OJK (APOLO)

Nama Lembaga Jasa Keuangan : PT Bank Perekonomian Rakyat Artha Niaga Inti Sukses

Posisi Laporan : Desember 2025

| POS   | Des 2025    | Des 2024 |
|---|-------------|----------|
| a. Keuntungan (Kerugian) dan Perubahan Nilai Aset Keuangan Dalam Kelompok Tersedia untuk Dijual | 0           | 0        |
| b. Lainnya  | 0           | 0        |
| c. Pajak Penghasilan Terkait  | 0           | 0        |
| PENGHASILAN KOMPREHENSIF LAIN SETELAH PAJAK   | 832.615.928 | 0        |
| TOTAL LABA (RUGI) KOMPREHENSIF TAHUN BERJALAN   | 832.615.928 | 0        |

# LAPORAN PUBLIKASI TRIWULANAN

## Laporan Kualitas Aset Produktif

Aplikasi Pelaporan Online OJK (APOLO)

Nama Lembaga Jasa Keuangan : PT Bank Perekonomian Rakyat Artha Niaga Inti Sukses

Posisi Laporan : Desember 2025

| Keterangan                               | Nominal Dalam Satuan Rupiah |             |            |             |               |                |
|--|-----------------------------|-------------|------------|-------------|---------------|----------------|
|  | L                           | DPK         | KL         | D           | M             | Jumlah         |
| Surat Berharga                           | 0                           | 0           | 0          | 0           | 0             | 0              |
| Penempatan pada bank lain                | 9.870.687.700               |             | 0          |             | 0             | 9.870.687.700  |
| Kredit yang diberikan                    |                             |             |            |             |               |                |
| a. Kepada BPR                            | 0                           | 0           | 0          | 0           | 0             | 0              |
| b. Kepada Bank Umum                      | 0                           | 0           | 0          | 0           | 0             | 0              |
| c. Kepada non bank - pihak terkait       | 477.120.671                 | 0           | 0          | 0           | 0             | 477.120.671    |
| d. Kepada non bank - pihak tidak terkait | 7.870.442.484               | 749.018.524 | 16.046.263 | 582.195.551 | 1.399.159.848 | 10.616.862.670 |
| Penyertaan Modal                         | 0                           | 0           | 0          | 0           | 0             | 0              |
| Jumlah Aset Produktif                    | 18.218.250.855              | 749.018.524 | 16.046.263 | 582.195.551 | 1.399.159.848 | 20.964.671.041 |
| Rasio - rasio (%)                        |                             |             |            |             |               |                |
| a. KPMM                                  |                             |             |            | 130,98      |               |                |
| b. Rasio Cadangan terhadap PPKA          |                             |             |            | 100,00      |               |                |
| c. NPL (neto)                            |                             |             |            | 13,96       |               |                |
| d. NPL (gross)                           |                             |             |            | 18,00       |               |                |
| e. ROA                                   |                             |             |            | 4,46        |               |                |
| f. BOPO                                  |                             |             |            | 79,39       |               |                |
| g. NIM                                   |                             |             |            | 13,49       |               |                |
| h. LDR                                   |                             |             |            | 100,45      |               |                |
| i. Cash Ratio                            |                             |             |            | 38,81       |               |                |

# LAPORAN PUBLIKASI TRIWULANAN

## Laporan Komitmen Kontinjensi

Aplikasi Pelaporan Online OJK (APOLO)

Nama Lembaga Jasa Keuangan : PT Bank Perekonomian Rakyat Artha Niaga Inti Sukses

Posisi Laporan : Desember 2025

(Dalam Satuan Rupiah)

| POS  | Des 2025      | Des 2024      |
|--|---------------|---------------|
| TAGIHAN KOMITMEN                                       | 0             | 0             |
| a. Fasilitas pinjaman yang diterima yang belum ditarik | 0             | 0             |
| b. Tagihan Komitmen lainnya                            | 0             | 0             |
| KEWAJIBAN KOMITMEN                                     | 346.371.274   | 422.735.686   |
| a. Fasilitas kredit kepada nasabah yang belum ditarik  | 346.371.274   | 422.735.686   |
| b. Penerusan kredit                                    | 0             | 0             |
| c. Kewajiban Komitmen Lainnya                          | 0             | 0             |
| TAGIHAN KONTINJENSI                                    | 1.406.156.033 | 1.133.233.693 |
| a. Pendapatan bunga dalam Penyelesaian                 | 440.114.004   | 296.449.624   |
| b. Aset produktif yang dihapus buku                    | 839.720.625   | 789.354.625   |
| c. Agunan dalam proses penyelesaian kredit             | 0             | 0             |
| d. Tagihan Kontinjensi Lainnya                         | 126.321.404   | 47.429.444    |
| KEWAJIBAN KONTINJENSI                                  | 0             | 0             |
| REKENING ADMINISTRATIF LAINNYA                         | 0             | 0             |

# LAPORAN PUBLIKASI TRIWULANAN

## Laporan Informasi Lainnya

Aplikasi Pelaporan Online OJK (APOLO)

**Nama Lembaga Jasa Keuangan** : PT Bank Perekonomian Rakyat Artha Niaga Inti Sukses

**Posisi Laporan** : Desember 2025

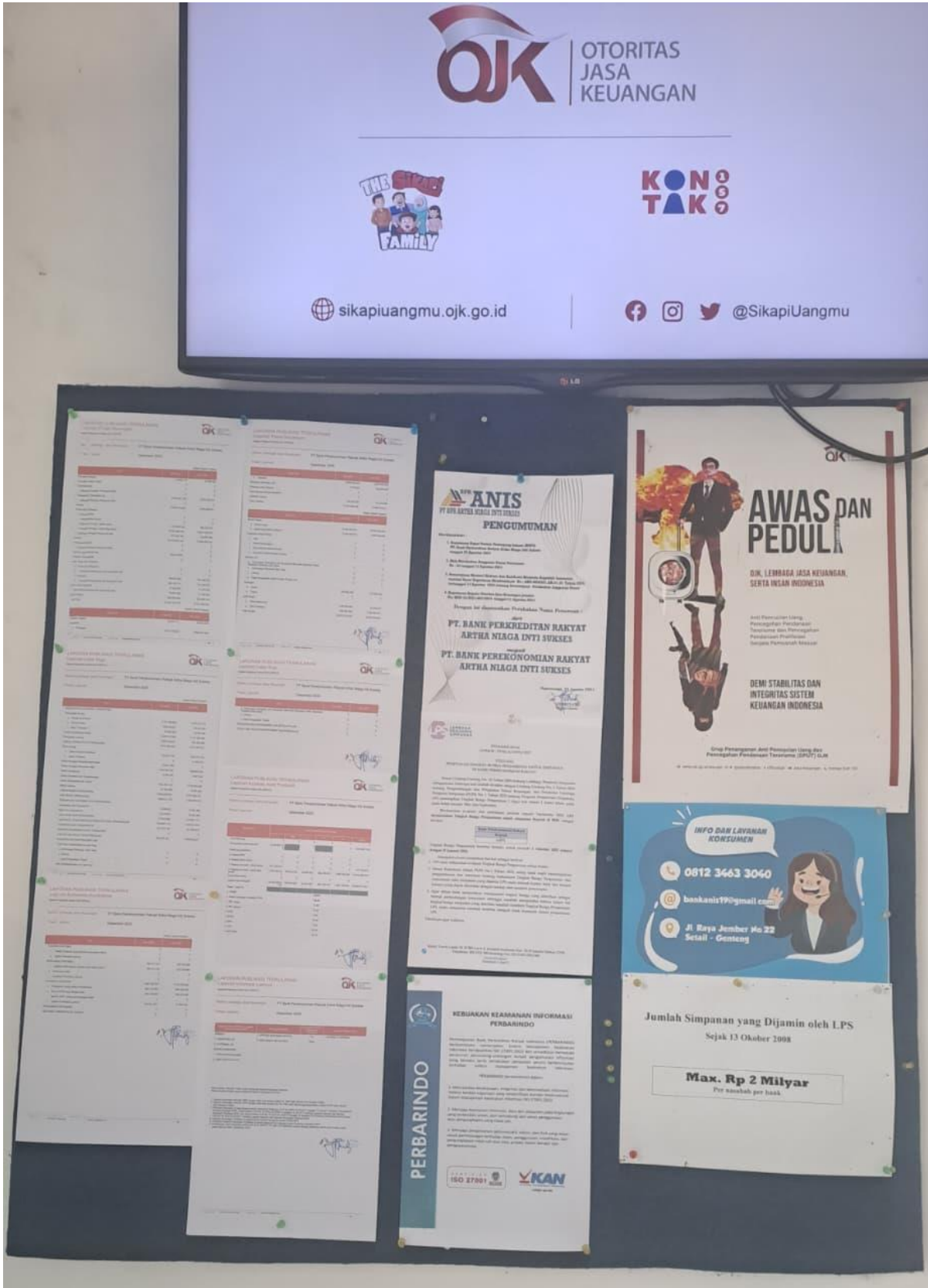
| Anggota Direksi BPR dan Anggota Dewan Komisaris BPR | Pemegang Saham               | Pemegang Saham Pengendali (Ya/Tidak) | Ultimate Shareholders |
|---|------------------------------|--------------------------------------|-----------------------|
| DIREKSI   | 1. AFFENDI SUDIRMAN (60.00%) | Ya                                   | 1. AFFENDI SUDIRMAN   |
| 1. ANDRIYANI, S.E                                   | 2. INGE INDRAYANI (40.00%)   | Tidak                                |                       |
| 2. SUTRISNO, S.E                                    |                              |                                      |                       |
| DEWAN KOMISARIS                                     |                              |                                      |                       |
| 1. YUDI SATRIA KUSUMA                               |                              |                                      |                       |
| 2. BUDI YANTO WIJAYA                                |                              |                                      |                       |
|   |                              |                                      |                       |
|   |                              |                                      |                       |
|   |                              |                                      |                       |
|   |                              |                                      |                       |

Nama Kantor Akuntan Publik yang mengaudit laporan keuangan tahunan: KAP ERFAN

Nama Akuntan Publik yang mengaudit laporan keuangan tahunan: Rudy Mikiyanto Kusumo, M.Ak,CPA

1. Laporan keuangan tahunan BPR dengan total aset paling sedikit Rp 10M wajib diaudit oleh Akuntan Publik.
2. Laporan keuangan tahunan BPR dengan total aset kurang dari Rp 10M wajib dipertanggungjawabkan dalam RUPS atau diaudit oleh Akuntan Publik.
3. Informasi keuangan di atas disusun untuk memenuhi Peraturan OJK No.48/POJK.03/2017 tanggal 12 Juli 2017 tentang Transparansi Kondisi Keuangan BPR, Surat Edaran OJK No.39 /SEOJK.03/2017 tanggal 19 Juli 2017 tentang Laporan tahunan dan laporan Keuangan Publikasi BPR, dan Surat Edaran OJK No.16 /SEOJK.03/2019 tanggal 29 Agustus 2019 tentang Perubahan Surat Edaran OJK No.39 /SEOJK.03/2017 tentang Laporan tahunan dan laporan Keuangan Publikasi BPR.
4. Laporan Keuangan Publikasi ini sepenuhnya menjadi tanggung jawab Direksi BPR.
5. Penyajian Laporan Keuangan Publikasi ini belum sepenuhnya mengacu pada Pedoman Akuntansi BPR.
6. Perhitungan rasio keuangan antara lain ROA, BOPO, CR, dan LDR dilakukan sesuai dengan ketentuan terkini dan berlaku sejak posisi laporan bulan Desember 2023.

**BUKTI PENGUMUMAN LKP POSISI DESEMBER 2025 DI KANTOR PUSAT**



**OJK** OTORITAS  
JASA  
KEUANGAN



**KON  
TAK**

sikapiuangmu.ojk.go.id

@SikapiUangmu

**ANIS**  
PT. BANK PERKREDITAN RAKYAT  
ARTHANILAGA INTI SUKSES  
**PENGUMUMAN**

1. Bank Perkreditan Rakyat (BPR) adalah lembaga keuangan yang berkedudukan sebagai bank yang melayani masyarakat di daerah pedesaan dan pinggiran.

2. Bank Perkreditan Rakyat (BPR) adalah lembaga keuangan yang berkedudukan sebagai bank yang melayani masyarakat di daerah pedesaan dan pinggiran.

3. Bank Perkreditan Rakyat (BPR) adalah lembaga keuangan yang berkedudukan sebagai bank yang melayani masyarakat di daerah pedesaan dan pinggiran.

4. Bank Perkreditan Rakyat (BPR) adalah lembaga keuangan yang berkedudukan sebagai bank yang melayani masyarakat di daerah pedesaan dan pinggiran.

5. Bank Perkreditan Rakyat (BPR) adalah lembaga keuangan yang berkedudukan sebagai bank yang melayani masyarakat di daerah pedesaan dan pinggiran.

6. Bank Perkreditan Rakyat (BPR) adalah lembaga keuangan yang berkedudukan sebagai bank yang melayani masyarakat di daerah pedesaan dan pinggiran.

7. Bank Perkreditan Rakyat (BPR) adalah lembaga keuangan yang berkedudukan sebagai bank yang melayani masyarakat di daerah pedesaan dan pinggiran.

8. Bank Perkreditan Rakyat (BPR) adalah lembaga keuangan yang berkedudukan sebagai bank yang melayani masyarakat di daerah pedesaan dan pinggiran.

9. Bank Perkreditan Rakyat (BPR) adalah lembaga keuangan yang berkedudukan sebagai bank yang melayani masyarakat di daerah pedesaan dan pinggiran.

10. Bank Perkreditan Rakyat (BPR) adalah lembaga keuangan yang berkedudukan sebagai bank yang melayani masyarakat di daerah pedesaan dan pinggiran.

**AWAS DAN PEDULI**

DIK, LEMBAGA JASA KEUANGAN,  
SERTA INSAN INDONESIA

Demikianlah, semoga dengan adanya lembaga jasa keuangan yang aman, nyaman, dan terpercaya, serta insan Indonesia yang berprestasi, dapat meningkatkan kesejahteraan masyarakat Indonesia.

DEMI STABILITAS DAN INTEGRITAS SISTEM KEUANGAN INDONESIA

Unit Pengaman Anti Pencucian Uang dan  
Pencegahan Pembiayaan Terorisme (UPU/PPT) OJK

**INFO DAN LAYANAN KONSUMEN**

0612 3463 3040

bankanis99@gmail.com

Jl. Raya Jember No 22  
Scaili - Gemeng

Jumlah Simpanan yang Dijamin oleh LPS  
Sejak 13 Oktober 2008

**Max. Rp 2 Milyar**  
Per nasabah per bank

**PERBARINDO**

**KEBUKUAN KEAMANAN INFORMASI PERBARINDO**

1. Peraturan Bank Indonesia (PBI) tentang Kelemahan Sistem Pembayaran (KSP) dan Kelemahan Sistem Pembayaran (KSP) adalah peraturan yang mengatur tentang kelemahan sistem pembayaran.

2. Peraturan Bank Indonesia (PBI) tentang Kelemahan Sistem Pembayaran (KSP) dan Kelemahan Sistem Pembayaran (KSP) adalah peraturan yang mengatur tentang kelemahan sistem pembayaran.

3. Peraturan Bank Indonesia (PBI) tentang Kelemahan Sistem Pembayaran (KSP) dan Kelemahan Sistem Pembayaran (KSP) adalah peraturan yang mengatur tentang kelemahan sistem pembayaran.

4. Peraturan Bank Indonesia (PBI) tentang Kelemahan Sistem Pembayaran (KSP) dan Kelemahan Sistem Pembayaran (KSP) adalah peraturan yang mengatur tentang kelemahan sistem pembayaran.

5. Peraturan Bank Indonesia (PBI) tentang Kelemahan Sistem Pembayaran (KSP) dan Kelemahan Sistem Pembayaran (KSP) adalah peraturan yang mengatur tentang kelemahan sistem pembayaran.

6. Peraturan Bank Indonesia (PBI) tentang Kelemahan Sistem Pembayaran (KSP) dan Kelemahan Sistem Pembayaran (KSP) adalah peraturan yang mengatur tentang kelemahan sistem pembayaran.

7. Peraturan Bank Indonesia (PBI) tentang Kelemahan Sistem Pembayaran (KSP) dan Kelemahan Sistem Pembayaran (KSP) adalah peraturan yang mengatur tentang kelemahan sistem pembayaran.

8. Peraturan Bank Indonesia (PBI) tentang Kelemahan Sistem Pembayaran (KSP) dan Kelemahan Sistem Pembayaran (KSP) adalah peraturan yang mengatur tentang kelemahan sistem pembayaran.

9. Peraturan Bank Indonesia (PBI) tentang Kelemahan Sistem Pembayaran (KSP) dan Kelemahan Sistem Pembayaran (KSP) adalah peraturan yang mengatur tentang kelemahan sistem pembayaran.

10. Peraturan Bank Indonesia (PBI) tentang Kelemahan Sistem Pembayaran (KSP) dan Kelemahan Sistem Pembayaran (KSP) adalah peraturan yang mengatur tentang kelemahan sistem pembayaran.



# BUKTI PENGUMUMAN LKP POSISI DESEMBER 2025 DI KANTOR CABANG

**LAPORAN PUBLIKASI TRIWULANAN**  
Laporan Posisi Keuangan  
Membaca Laporan Laba Rugi

**PT Bank Perkreditan Rakyat Artha Niaga Inti Sukses**  
Desember 2025

| Posisi Laporan           | Desember 2025     | Desember 2024     |
|--------------------------|-------------------|-------------------|
| Saldo Kas dan Setorannya | 10.000.000        | 10.000.000        |
| Saldo Piutang            | 10.000.000        | 10.000.000        |
| Saldo Investasi          | 10.000.000        | 10.000.000        |
| Saldo Aset Lainnya       | 10.000.000        | 10.000.000        |
| <b>Total Aset</b>        | <b>40.000.000</b> | <b>40.000.000</b> |
| Saldo Utang              | 10.000.000        | 10.000.000        |
| Saldo Liabilitas Lainnya | 10.000.000        | 10.000.000        |
| <b>Total Liabilitas</b>  | <b>20.000.000</b> | <b>20.000.000</b> |
| <b>Saldo Ekuitas</b>     | <b>20.000.000</b> | <b>20.000.000</b> |

**LAPORAN PUBLIKASI TRIWULANAN**  
Laporan Posisi Keuangan  
Membaca Laporan Laba Rugi

**PT Bank Perkreditan Rakyat Artha Niaga Inti Sukses**  
Desember 2025

| Posisi Laporan           | Desember 2025     | Desember 2024     |
|--------------------------|-------------------|-------------------|
| Saldo Kas dan Setorannya | 10.000.000        | 10.000.000        |
| Saldo Piutang            | 10.000.000        | 10.000.000        |
| Saldo Investasi          | 10.000.000        | 10.000.000        |
| Saldo Aset Lainnya       | 10.000.000        | 10.000.000        |
| <b>Total Aset</b>        | <b>40.000.000</b> | <b>40.000.000</b> |
| Saldo Utang              | 10.000.000        | 10.000.000        |
| Saldo Liabilitas Lainnya | 10.000.000        | 10.000.000        |
| <b>Total Liabilitas</b>  | <b>20.000.000</b> | <b>20.000.000</b> |
| <b>Saldo Ekuitas</b>     | <b>20.000.000</b> | <b>20.000.000</b> |

**LAPORAN PUBLIKASI TRIWULANAN**  
Laporan Laba Rugi  
Membaca Laporan Laba Rugi

**PT Bank Perkreditan Rakyat Artha Niaga Inti Sukses**  
Desember 2025

| Posisi Laporan           | Desember 2025     | Desember 2024     |
|--------------------------|-------------------|-------------------|
| Pendapatan Bunga         | 10.000.000        | 10.000.000        |
| Pendapatan Lain-lain     | 10.000.000        | 10.000.000        |
| <b>Total Pendapatan</b>  | <b>20.000.000</b> | <b>20.000.000</b> |
| Biaya Bunga              | 10.000.000        | 10.000.000        |
| Biaya Lain-lain          | 10.000.000        | 10.000.000        |
| <b>Total Biaya</b>       | <b>20.000.000</b> | <b>20.000.000</b> |
| <b>Keuntungan Bersih</b> | <b>0</b>          | <b>0</b>          |

**LAPORAN PUBLIKASI TRIWULANAN**  
Laporan Laba Rugi  
Membaca Laporan Laba Rugi

**PT Bank Perkreditan Rakyat Artha Niaga Inti Sukses**  
Desember 2025

| Posisi Laporan           | Desember 2025     | Desember 2024     |
|--------------------------|-------------------|-------------------|
| Pendapatan Bunga         | 10.000.000        | 10.000.000        |
| Pendapatan Lain-lain     | 10.000.000        | 10.000.000        |
| <b>Total Pendapatan</b>  | <b>20.000.000</b> | <b>20.000.000</b> |
| Biaya Bunga              | 10.000.000        | 10.000.000        |
| Biaya Lain-lain          | 10.000.000        | 10.000.000        |
| <b>Total Biaya</b>       | <b>20.000.000</b> | <b>20.000.000</b> |
| <b>Keuntungan Bersih</b> | <b>0</b>          | <b>0</b>          |

**LEMBAGA PENYIMPANAN**

**PENGUMUMAN**  
SKRIB: PEN-01/025/2025

**TENTANG**  
PENETAPAN TINGKAT RUGI PENSAMIAN UTUK SIMPINAN  
DI BANK PEREKONOMIAN RAKYAT

Sejak Undang-Undang No. 21 Tahun 2008 tentang Lembaga Pemungutan Sampungan sebagaimana telahnya kali diubah terakhir dengan Undang-Undang No. 4 Tahun 2023 tentang Pengamangan dan Pengawasan Sektor Keuangan, dan Peraturan Lembaga Pemungutan Sampungan (LPS) No. 1 Tahun 2023 tentang Prinsip Prinsip Pemungutan Sampungan, LPS menetapkan Tingkat Rugi Pemungutan 3 (tiga) kali, dimana 1 (satu) tahun yaitu pada bulan Januari, Mei, dan September.

Berdasarkan evaluasi dan penelitian periode reguler September 2025, LPS menetapkan Tingkat Rugi Pemungutan untuk kategori RPKB di BPR, sebagai berikut:

| Bank Perkreditan Rakyat RPKB | Tingkat Rugi Pemungutan |
|------------------------------|-------------------------|
| Bank Perkreditan Rakyat RPKB | 100%                    |

Tingkat Rugi Pemungutan tersebut berlaku untuk periode 1 Oktober 2025 sampai dengan 31 Januari 2026.

Selanjutnya LPS menetapkan hal-hal sebagai berikut:

- LPS akan melakukan evaluasi Tingkat Rugi Pemungutan setiap bulan.
- Sebelum Revisi dalam (12) bulan, LPS akan melakukan evaluasi Tingkat Rugi Pemungutan dan memastikan nilai simpanan yang dipajang LPS pada website kantor bank dan tingkat lainnya yang dapat diakses dengan mudah oleh nasabah pemungutan.
- Apur setiap bank memastikan transparansi tingkat rugu yang diberikan setiap bulan, perubahan komposisi simpanan nasabah merupakan informasi dalam hal tingkat rugu simpanan yang diberikan nasabah melalui Tingkat Rugi Pemungutan LPS, maka perusahaan nasabah berhak tidak menerima dalam pemungutan LPS.

Demiikian apur maklum.

Bandung, 23 Agustus 2024

Revisi: Nomor Lembar 21, 24, 26, 27, 28, 29, 30, 31, 32, 33, 34, 35, 36, 37, 38, 39, 40, 41, 42, 43, 44, 45, 46, 47, 48, 49, 50, 51, 52, 53, 54, 55, 56, 57, 58, 59, 60, 61, 62, 63, 64, 65, 66, 67, 68, 69, 70, 71, 72, 73, 74, 75, 76, 77, 78, 79, 80, 81, 82, 83, 84, 85, 86, 87, 88, 89, 90, 91, 92, 93, 94, 95, 96, 97, 98, 99, 100

## Jumlah Simpanan Yang Dijamin Oleh LPS

Sejak 13 Oktober 2008

**Max. Rp 2 milyar**  
Per Nasabah Per Bank

**BPR ANIS**  
PT BPR ARTHA NIAGA INTI SUKSES

**PENGUMUMAN**

Berdasarkan:

- Keputusan Rapat Umum Pemegang Saham (RUPS) PT Bank Perkreditan Rakyat Artha Niaga Inti Sukses tanggal 27 Agustus 2024
- Kita Perubahan Anggaran Dasar Perusahaan No. 14 tanggal 12 Agustus 2024
- Penetapan Menteri Hukum dan Hak Asasi Manusia Republik Indonesia melalui Surat Keputusan Menkumham No. (AID-000101).KEK.01.20 Tahun 2024, tertanggal 14 Agustus 2024 tentang Penetapan Perubahan Anggaran Dasar
- Keputusan Rapat Umum Pemegang Saham (RUPS) PT Bank Perkreditan Rakyat Artha Niaga Inti Sukses tanggal 27 Agustus 2024

Dengan ini diumumkan Perubahan Nama Perseroan:

**dari**  
**PT. BANK PERKREDITAN RAKYAT ARTHA NIAGA INTI SUKSES**

**menjadi**  
**PT. BANK PEREKONOMIAN RAKYAT ARTHA NIAGA INTI SUKSES**

Bandung, 23 Agustus 2024

# BUKTI PENGUMUMAN LKP POSISI DESEMBER 2025 DI WEBSITE

The screenshot shows a web browser window with the URL `bankanis75.wixsite.com/home/laporanpublikasi`. The website has a dark blue header with navigation links: HOME, TENTANG KAMI, PRODUK, INFORMASI, and KONTAK. A search bar is located on the right side of the header. The main content area features a large, bold title: **LAPORAN PUBLIKASI DESEMBER 2025**. Below this, there is a white box containing the following information:

- LAPORAN PUBLIKASI TRIWULANAN**  
**Laporan Posisi Keuangan**
- Aplikasi Pelaporan Online OJK (APOLO)
- Nama Lembaga Jasa Keuangan** : PT Bank Perekonomian Rakyat Artha Niaga Inti Sukses
- Posisi Laporan** : Desember 2025

The logo of the OJK (Otoritas Jasa Keuangan) is visible on the right side of the white box. At the bottom of the page, there is a "Contact Us" button with a WhatsApp icon. The Windows taskbar at the bottom shows the time as 9:18 AM on 2/7/2026.

# KOU Mangkat Pegang Watu!: Realitas Baru Tutur Osing di Kalangan Generasi Sekarang

Ungkapan "kou mangkat pegang watu!" sekilas terdengar seperti bahasa Osing yang akrab di telinga masyarakat Banyuwangi. Namun jika diperhatikan lebih dalam, kalimat itu menyimpan gejala yang lebih besar. Ada pencampuran bahasa yang terjadi secara halus, antara bahasa Osing dan bahasa Indonesia. Fenomena ini bukan sekadar variasi tutur, melainkan tanda adanya pergeseran cara berbahasa di kalangan generasi sekarang. Campur kode menjadi realitas yang tidak bisa dihindari. Generasi muda tidak sepenuhnya meninggalkan bahasa Osing, tetapi juga tidak lagi menggunakannya secara utuh. Mereka tetap memakai beberapa struktur atau kosakata Osing, namun mengisi bagian tertentu. Akibatnya, bahasa Osing tidak lagi menjadi bahasa utama,

melainkan hanya pelengkap dalam komunikasi sehari-hari. Perubahan ini juga dipengaruhi oleh pergeseran ruang penggunaan bahasa. Bahasa Osing kini lebih sering digunakan dalam situasi santai seperti di rumah atau bersama teman dekat. Sementara itu, bahasa Indonesia mendominasi ruang yang lebih luas seperti sekolah, kafe, tongkrongan anak muda hingga media sosial. Karena generasi muda lebih banyak beraktivitas di ruang tersebut, intensitas penggunaan bahasa Osing pun semakin berkurang. Dampak berikutnya terlihat pada penyederhanaan sistem bahasa. Dalam tradisi Osing, dikenal adanya perbedaan gaya tutur seperti Cara Osing dan *Besiki*. Cara Osing digunakan dalam percakapan akrab, sedangkan *Besiki* berfungsi untuk menunjukkan rasa hormat kepada orang



Oleh: **MUHAMMAD ARDI AL MIQDAD**  
Warga Desa Jelun, Licin

yang lebih tua atau tokoh masyarakat. Namun saat ini, penggunaan *Besiki* mulai jarang ditemui. Banyak penutur muda lebih memilih menggunakan bahasa Indonesia karena dianggap lebih netral dan aman dalam berbagai situasi. Perlahan, nilai kesopanan yang dahulu terbungkus dalam sistem bahasa ikut memudar. Perubahan ini tidak hanya terjadi pada generasi muda, tetapi juga sudah menyentuh anak-anak. Balita sekarang lebih sering diajarkan bahasa Indonesia sejak dini, bahkan bahasa Osing yang seharusnya menjadi bahasa pertama justru tergeser ke posisi kedua.

Di lingkungan keluarga pun mulai terjadi pergeseran kebiasaan. Panggilan seperti *pak wek* dan *mak wek* yang dulu menjadi ciri khas, kini perlahan digantikan dengan sebutan seperti *om*, *uncle*, *aunty*, atau *tante*. Pergeseran kecil ini sebenarnya membawa dampak besar terhadap pembentukan identitas bahasa sejak usia dini. Di sisi lain, perkembangan media dan pendidikan turut mempercepat perubahan ini. Bahasa Indonesia menjadi bahasa utama dalam sistem pendidikan, sementara konten digital yang dikonsumsi sehari-hari juga didominasi oleh bahasa nasional bahkan bahasa

asing. Bahasa Osing tidak memiliki ruang yang cukup kuat untuk bersaing, sehingga keberadaannya semakin terpinggirkan secara perlahan. Menariknya, perubahan ini tidak selalu disadari sebagai kehilangan. Banyak generasi muda yang tetap merasa menjadi bagian dari masyarakat Osing, meskipun tidak lagi menggunakan bahasanya secara penuh. Identitas tidak lagi sepenuhnya bergantung pada praktik berbahasa, melainkan pada pengakuan sosial dan lingkungan. Fenomena ini menunjukkan bahwa yang sedang terjadi bukan sekadar hilangnya bahasa, melainkan pergeseran fungsi dan makna. Bahasa Osing masih ada, tetapi posisinya tidak lagi dominan dalam kehidupan sehari-hari. Jika kondisi ini terus berlangsung tanpa kesadaran bersama, bukan

tidak mungkin bahasa Osing akan semakin jarang terdengar dalam bentuk aslinya. Bukan karena ditinggalkan secara sengaja, tetapi karena tidak lagi menjadi kebutuhan utama dalam kehidupan generasi sekarang. (\*)

## IKLAN JITU

### PROPERTI

#### BANYUWANGI

**Barat Pelindo Ketapang**

**Dijual Tanah** Luas 855 m2, Lokasi Barat Pelindo Ketapang, Ada Bangunan Rumah 2 Lantai, Cocok untuk Mess/Gudang. Hrg Rp. 1.050 Miliar Hubungi 08123335302

---

### KEHILANGAN

#### STNK

**Hig STNK P 4168 QBV** an Raffindra Brian Fery Sulya Bahari, Dn. Krajan r. 2/12, Ktpong

**Hig STNK P 5878 DH** an Faizah, Dsn. Karang Tengah RT 5/1 Ds. Bugtangan Slt

**Hig STNK P 6950 DL** an Moh.Rofiq, Kp. Semambung Utara, r 2/3 Ds. smmbung, Slt

## LAPORAN PUBLIKASI TRIWULANAN

Laporan Posisi Keuangan Nama Lembaga Jasa Keuangan : **PT. BPR ARTHA NIAGA INTI SUKSES** Posisi Laporan : **31 Desember 2025** (Dalam satuan rupiah)

| ASET  | Des 2025              | Des 2024              |
|---|-----------------------|-----------------------|
| Kas dalam Rupiah                                | 34.828.100            | 34.598.200            |
| Kas dalam Valuta Asing                          | -                     | -                     |
| Surat Berharga                                  | -                     | -                     |
| -/- Cadangan Kerugian Penurunan Nilai           | -                     | -                     |
| Penempatan pada Bank Lain                       | 9.870.687.700         | 4.870.050.441         |
| -/- Cadangan Kerugian Penurunan Nilai           | -                     | -                     |
| Jumlah  | 9.905.515.800         | 4.904.648.641         |
| Kredit yang Diberikan                           | -                     | -                     |
| a. Kepada BPR                                   | -                     | -                     |
| b. Kepada Bank Umum                             | -                     | -                     |
| c. Kepada non bank – pihak terkait              | 474.584.138           | 560.225.018           |
| d. Kepada non bank – pihak tidak terkait        | 10.492.245.100        | 13.657.425.531        |
| -/- Cadangan Kerugian Penurunan Nilai           | 491.438.134           | 129.594.285           |
| Penyertaan Modal                                | -                     | -                     |
| -/- Cadangan Kerugian Penurunan Nilai           | -                     | -                     |
| Jumlah  | 10.475.391.104        | 14.088.056.264        |
| Agunan yang Diambil Alih                        | 183.010.082           | -                     |
| Properti Terbelegkai                            | -                     | -                     |
| Aset Tetap dan Inventaris                       | -                     | -                     |
| a. Tanah dan Bangunan                           | -                     | -                     |
| b. -/- Akumulasi penyusutan dan penurunan nilai | -                     | -                     |
| c. Inventaris                                   | 386.916.000           | 381.399.000           |
| d. -/- Akumulasi penyusutan dan penurunan nilai | 299.136.714           | 241.345.070           |
| Aset Tidak Berwujud                             | 71.923.000            | 71.923.000            |
| -/- Akumulasi amortisasi dan penurunan nilai    | 44.951.850            | 37.759.554            |
| Aset Lainnya                                    | 571.366.486           | 646.668.376           |
| <b>Total Aset</b>                               | <b>21.250.033.908</b> | <b>19.813.590.657</b> |

| LIABILITAS                   | Des 2025              | Des 2024              |
|------------------------------|-----------------------|-----------------------|
| Liabilitas Segera            | 49.201.111            | 65.482.855            |
| Simpangan                    | -                     | -                     |
| a. Tabungan                  | 4.544.729.543         | 3.665.647.084         |
| b. Deposito                  | 6.500.000.000         | 6.620.000.000         |
| Simpangan dari Bank Lain     | 7.475.556             | 162.409.336           |
| Pinjaman yang Diterima       | -                     | -                     |
| Dana Setoran Modal-Kewajiban | -                     | -                     |
| Liabilitas Lainnya           | 67.333.124            | 51.373.036            |
| <b>Total Liabilitas</b>      | <b>11.168.739.334</b> | <b>10.564.912.011</b> |

| EKUITAS  | Des 2025              | Des 2024             |
|--|-----------------------|----------------------|
| Modal Disetor  | -                     | -                    |
| a. Modal Dasar   | 12.000.000.000        | 12.000.000.000       |
| b. Modal yang Belum Disetor -/-  | 4.000.000.000         | 4.000.000.000        |
| Tambahan Modal Disetor   | -                     | -                    |
| a. Agio  | -                     | -                    |
| b. Modal Sumbangan   | -                     | -                    |
| c. Dana Setoran Modal-Ekuitas  | -                     | -                    |
| d. Tambahan Modal Disetor Lainnya  | -                     | -                    |
| Ekuitas Lain   | -                     | -                    |
| a. Keuntungan (Kerugian) dari Perubahan Nilai Aset Keuangan dalam Kelompok Tersedia untuk Dijual | -                     | -                    |
| b. Keuntungan Revaluasi Aset Tetap   | -                     | -                    |
| c. Lainnya   | -                     | -                    |
| d. Pajak Penghasilan terkait dengan Ekuitas Lain   | -                     | -                    |
| Cadangan   | -                     | -                    |
| a. Umum  | 200.000.000           | 175.000.000          |
| b. Tujuan  | -                     | -                    |
| Labo (Rugi)  | -                     | -                    |
| a. Tahun-tahun Lalu  | 1.048.678.646         | 15.076.619           |
| b. Tahun Berjalan  | 832.615.928           | 1.058.602.027        |
| <b>Total Ekuitas</b>   | <b>10.811.294.574</b> | <b>9.248.678.647</b> |

Laporan Kualitas AKTIVA Produktif Nama Lembaga Jasa Keuangan : **PT. BPR ARTHA NIAGA INTI SUKSES** Posisi Laporan : **31 Desember 2025**

| KETERANGAN                               | L              | DPK         | KL         | D           | M             | JUMLAH         |
|--|----------------|-------------|------------|-------------|---------------|----------------|
| Surat Berharga                           | 0              | 0           | 0          | 0           | 0             | 0              |
| Penempatan pada bank lain                | 9.870.687.700  | 0           | 0          | 0           | 0             | 9.870.687.700  |
| Kredit yang diberikan                    | 0              | 0           | 0          | 0           | 0             | 0              |
| a. Kepada BPR                            | 0              | 0           | 0          | 0           | 0             | 0              |
| b. Kepada Bank Umum                      | 0              | 0           | 0          | 0           | 0             | 0              |
| c. Kepada non bank – pihak terkait       | 470.030.671    | 0           | 0          | 0           | 0             | 470.030.671    |
| d. Kepada non bank – pihak tidak terkait | 7.870.442.844  | 789.078.524 | 16.046.263 | 582.195.553 | 1.399.559.948 | 10.166.862.670 |
| Penyertaan Modal                         | 0              | 0           | 0          | 0           | 0             | 0              |
| Jumlah Aset Produktif                    | 10.278.520.855 | 789.078.524 | 16.046.263 | 582.195.553 | 1.399.559.948 | 20.944.070.141 |
| Rasio – rasio (%)                        |                |             |            |             |               |                |
| a. KPMM                                  |                |             |            | 130,98      |               |                |
| b. Rasio Cadangan Terhadap PPKA          |                |             |            | 100,00      |               |                |
| c. NPL (Neto)                            |                |             |            | 13,96       |               |                |
| d. NonPerforming Loan (NPL) Gross        |                |             |            | 18,00       |               |                |
| e. IROA                                  |                |             |            | 4,46        |               |                |
| f. ROA                                   |                |             |            | 79,39       |               |                |
| g. Net Interest Margin (NIM)             |                |             |            | 13,49       |               |                |
| h. LDR                                   |                |             |            | 100,45      |               |                |
| i. Cash Ratio                            |                |             |            | 38,81       |               |                |

Laporan Laba Rugi Nama Lembaga Jasa Keuangan : **PT. BPR ARTHA NIAGA INTI SUKSES** Posisi Laporan : **31 Desember 2025** (Dalam satuan rupiah)

| POS  | Des 2025      | Des 2024      |
|--|---------------|---------------|
| PENDAPATAN DAN BEBAN OPERASIONAL   |               |               |
| Pendapatan Bunga   |               |               |
| a. Bunga Kontraktual   | 3.151.480.956 | 3.078.575.116 |
| b. Provisi Kredit  | 209.018.521   | 178.446.566   |
| c. Biaya Transaksi -/-   | 52.480.839    | 79.939.256    |
| Jumlah Pendapatan Bunga  | 3.308.018.638 | 3.177.082.426 |
| Pendapatan Lainnya   | 1.265.349.831 | 336.382.885   |
| JUMLAH PENDAPATAN OPERASIONAL  | 4.573.368.469 | 3.513.465.311 |
| Beban Bunga  |               |               |
| a. Beban Bunga Kontraktual   | 478.297.148   | 528.276.124   |
| b. Biaya Transaksi   | -             | 10.083.337    |
| c. Beban Kerugian Restrukturisasi Kredit   | 24.941.588    | -             |
| Beban Kerugian Penurunan Nilai   | 1.500.892.164 | 236.959.755   |
| Beban Pemrosesan   | 6.348.300     | 5.687.500     |
| Beban Penelitian dan Pengembangan  | -             | -             |
| Beban Administrasi dan Umum  | 1.577.581.358 | 1.518.525.385 |
| Beban Lainnya  | 42.702.989    | 13.034.400    |
| JUMLAH BEBAN OPERASIONAL   | 3.630.763.547 | 2.312.566.501 |
| LABA (RUGI) OPERASIONAL  | 942.604.922   | 1.200.898.810 |
| PENDAPATAN DAN BEBAN NON OPERASIONAL   |               |               |
| Pendapatan Non Operasional   | 5.036.833     | 14.097.665    |
| Beban Non Operasional  | 12.679.901    | 25.064.836    |
| Kerugian Penjualan / Kehilangan  | -             | -             |
| Lainnya  | -             | -             |
| LABA (RUGI) NON OPERASIONAL  | (7.643.068)   | (10.967.171)  |
| LABA (RUGI) TAHUN BERJALAN SEBELUM PAJAK PENGHASILAN   | 934.961.854   | 1.189.931.639 |
| TAKSIRAN PAJAK PENGHASILAN   | 103.794.879   | 131.239.612   |
| PENDAPATAN (BEBAN) PAJAK TANGGUHAN   | 1.448.953     | -             |
| JUMLAH LABA (RUGI) TAHUN BERJALAN  | 832.615.928   | 1.058.602.027 |
| PENGHASILAN KOMPREHENSIF LAIN  |               |               |
| Tidak Akan Direklasifikasi ke Laba Rugi  | -             | -             |
| a. Keuntungan Revaluasi Aset Tetap   | -             | -             |
| b. Lainnya   | -             | -             |
| c. Pajak Penghasilan Terkait   | -             | -             |
| d. Keuntungan (Kerugian) dari Perubahan Nilai Aset Keuangan dalam Kelompok Tersedia untuk Dijual | -             | -             |
| e. Lainnya   | -             | -             |
| PENGHASILAN KOMPREHENSIF LAIN SETELAH PAJAK  | -             | -             |
| TOTAL LABA (RUGI) KOMPREHENSIF TAHUN BERJALAN  | -             | -             |

Laporan Komitmen Kontinjensi Nama Lembaga Jasa Keuangan : **PT. BPR ARTHA NIAGA INTI SUKSES** Posisi Laporan : **31 Desember 2025** (Dalam satuan rupiah)

| POS  | Des 2025      | Des 2024      |
|--|---------------|---------------|
| TAGIHAN KOMITMEN                                       |               |               |
| a. Fasilitas pinjaman yang diterima yang belum ditarik | -             | -             |
| b. Tagihan Komitmen lainnya                            | -             | -             |
| KEMAJIBAN KOMITMEN                                     | 346.371.274   | 422.735.686   |
| a. Fasilitas kredit kepada nasabah yang belum ditarik  | 346.371.274   | 422.735.686   |
| b. Penerusan kredit                                    | -             | -             |
| c. Kewajiban Komitmen Lainnya                          | -             | -             |
| TAGIHAN KONTINJENSI                                    | 1.406.156.033 | 1.133.233.693 |
| a. Pendapatan bunga dalam Penyelesaian                 | 440.114.004   | 296.449.624   |
| b. Aset produktif yang dihapus buku                    | 839.270.625   | 789.354.625   |
| c. Agunan dalam proses penyelesaian kredit             | -             | -             |
| d. Tagihan Kontinjensi Lainnya                         | 126.321.404   | 47.429.444    |
| KEMAJIBAN KONTINJENSI                                  | -             | -             |
| REKENING ADMINISTRATIF LAINNYA                         | -             | -             |

Laporan Informasi Lainnya Nama Lembaga Jasa Keuangan : **PT. BPR ARTHA NIAGA INTI SUKSES** Posisi Laporan : **31 Desember 2025**

| Anggota Direksi BPR dan Anggota Dewan Komisaris BPR | Pemegang Saham | Pemegang Saham Pengendali (Ya/Tidak) |
|---|----------------|--------------------------------------|
| <b>DIREKSI</b>                                      |                |                                      |
| 1. Afendi Sudirman                                  | (60,00%)       | Ya                                   |
| 2. Sutrisno, S.E                                    | (40,00%)       | Tidak                                |
| <b>DEWAN KOMISARIS</b>                              |                |                                      |
| 1. Yudi Sutrisno Kusuma                             |                |                                      |
| 2. Budi Yanto Wijaya                                |                |                                      |
| <b>Ultimate Shareholders</b>                        |                |                                      |
| 1. Afendi Sudirman                                  |                |                                      |

\*Nama Kantor Akuntan Publik yang mengaudit laporan keuangan tahunan : ERFAN DAN RAMAWATI  
\*Nama Akuntan Publik yang mengaudit laporan keuangan tahunan : Rudy Mulyanto Kusuma, M.Ak, CA

1. Laporan keuangan tahun BPR dengan total aset paling sedikit Rp 100 Milyar dapat di audit oleh Akuntan Publik.  
2. Laporan keuangan tahun BPR dengan total aset kurang dari Rp 100 Milyar dapat di audit oleh Akuntan Publik.  
3. Informasi keuangan di atas dibuat untuk memenuhi POB No. 16/POB/2013 dan POB No. 23 tahun 2014 tentang Peraturan Menteri Keuangan RI dan Peraturan Menteri Keuangan RI, SEJK No. 39/SEJK/2017 tanggal 19 Juli 2017, Surat Edaran Menteri Keuangan RI, SEJK No. 39/SEJK/2017 tanggal 19 Juli 2017, Surat Edaran Menteri Keuangan RI, SEJK No. 39/SEJK/2017 tanggal 29 Agustus 2019 dan SEJK No. 39/SEJK/2024 tanggal 29 Desember 2024.  
4. Laporan Keuangan Publikasi ini merupakan rangkuman yang tidak dapat menggantikan laporan keuangan lengkap dan harus dibaca bersama dengan keterangan lain dan harus dibaca bersama dengan laporan lain Desember 2025.

## LAPORAN PUBLIKASI TRIWULANAN

Laporan Posisi Keuangan Nama Lembaga Jasa Keuangan : **PT BPR DELTA ARTHA PANGGUNG** Posisi Laporan : **Desember 2025** (Dalam satuan rupiah)

| ASET  | Des 2025              | Des 2024               |
|---|-----------------------|------------------------|
| Kas dalam Rupiah                                | 178.942.800           | 292.364.700            |
| Kas dalam Valuta Asing                          | 0                     | 0                      |
| Surat Berharga                                  | 0                     | 0                      |
| -/- Cadangan Kerugian Penurunan Nilai           | -                     | -                      |
| Penempatan pada Bank Lain                       | 29.929.354.842        | 31.244.563.592         |
| -/- Cadangan Kerugian Penurunan Nilai           | 143.548.234           | 150.208.790            |
| Jumlah  | 29.964.749.408        | 31.386.719.502         |
| Kredit yang Diberikan                           | -                     | -                      |
| a. Kepada BPR                                   | 0                     | 0                      |
| b. Kepada Bank Umum                             | 0                     | 0                      |
| c. Kepada non bank – pihak terkait              | 538.379.873           | 97.821.432             |
| d. Kepada non bank – pihak tidak terkait        | 54.140.743.166        | 61.502.133.711         |
| -/- Cadangan Kerugian Penurunan Nilai           | 6.962.952.818         | 6.362.800.887          |
| Penyertaan Modal                                | 47.716.170.221        | 55.237.154.256         |
| -/- Cadangan Kerugian Penurunan Nilai           | 0                     | 0                      |
| Jumlah  | 0                     | 0                      |
| Agunan yang Diambil Alih                        | 11.976.675.050        | 13.509.278.100         |
| Properti Terbelegkai                            | 0                     | 0                      |
| Aset Tetap dan Inventaris                       | -                     | -                      |
| a. Tanah dan Bangunan                           | 6.214.426.974         | 4.719.800.000          |
| b. -/- Akumulasi penyusutan dan penurunan nilai | 1.233.964.860         | 1.020.432.060          |
| c. Inventaris                                   | 1.193.596.175         | 1.145.646.275          |
| d. -/- Akumulasi penyusutan dan penurunan nilai | 1.057.112.904         | 1.010.067.853          |
| Aset Tidak Berwujud                             | 559.560.186           | 368.690.186            |
| -/- Akumulasi amortisasi dan penurunan nilai    | 412.431.235           | 368.690.183            |
| Aset Lainnya                                    | 2.014.483.410         | 2.294.111.229          |
| <b>Total Aset</b>                               | <b>96.936.152.425</b> | <b>106.262.209.452</b> |

| LIABILITAS                   | Des 2025              | Des 2024              |
|------------------------------|-----------------------|-----------------------|
| Liabilitas Segera            | 183.880.416           | 210.006.351           |
| Simpangan                    | -                     | -                     |
| a. Tabungan                  | 16.742.155.707        | 16.385.492.717        |
| b. Deposito                  | 67.963.931.000        | 77.254.850.000        |
| Simpangan dari Bank Lain     | 0                     | 0                     |
| Pinjaman yang Diterima       | 0                     | 0                     |
| Dana Setoran Modal-Kewajiban | 0                     | 0                     |
| Liabilitas Lainnya           | 222.981.154           | 335.188.781           |
| <b>Total Liabilitas</b>      | <b>85.112.208.277</b> | <b>94.185.537.849</b> |

Laporan Komitmen Kontinjensi Nama Lembaga Jasa Keuangan : **PT BPR DELTA ARTHA PANGGUNG** Posisi Laporan : **Desember 2025** (Dalam satuan rupiah)

| POS  | Des 2025      | Des 2024      |
|--|---------------|---------------|
| TAGIHAN KOMITMEN                                       |               |               |
| a. Fasilitas pinjaman yang diterima yang belum ditarik | 0             | 0             |
| b. Tagihan Komitmen lainnya                            | 0             | 0             |
| KEMAJIBAN KOMITMEN                                     | 0             | 0             |
| a. Fasilitas kredit kepada nasabah yang belum ditarik  | 0             | 0             |
| b. Penerusan kredit                                    | 0             | 0             |
| c. Kewajiban Komitmen Lainnya                          | 0             | 0             |
| TAGIHAN KONTINJENSI                                    | 3.422.616.634 | 2.072.966.691 |
| a. Pendapatan bunga dalam Penyelesaian                 | 8.288.825.654 | 5.896.859.200 |
| b. Aset produktif yang dihapus buku                    | 6.430.941.214 | 8.608.458.295 |
| c. Agunan dalam proses penyelesaian kredit             | -             | -             |
| d. Tagihan Kontinjensi Lainnya                         | 0             | 0             |
| KEMAJIBAN KONTINJENSI                                  | 0             | 0             |
| REKENING ADMINISTRATIF LAINNYA                         | 0             | 0             |

Laporan Kualitas AKTIVA Produktif Nama Lembaga Jasa Keuangan : **PT BPR DELTA ARTHA PANGGUNG** Posisi Laporan : **Desember 2025**

| KETERANGAN                | L              | DPK | KL | D | M | JUMLAH |
|---------------------------|----------------|-----|----|---|---|--------|
| Surat Berharga            | 0              | 0   | 0  | 0 | 0 | 0      |
| Penempatan pada bank lain | 29.929.354.842 | 0   | 0  | 0 | 0 | 29.9   |